

保証月報

(平成21年5月末)

CONTENTS

- 保証概況
- 全国緊急保証 承諾状況
- 市町村別保証状況
- 制度別保証状況
- 業種別保証状況
- 金融機関別保証状況
- 金融機関店舗別保証債務残高ランキング100



©プロダクション

《保証月報をご覧いただくにあたってのご注意》

個々の金額は、円単位の数字を百円単位又は十万円単位で四捨五入し、千円単位又は百万円単位に直したものです。そのため、個々の金額の合計が、合計の金額にならない場合があります。構成比の数字は、小数第二位を四捨五入したものです。そのため、個々の構成比の合計が100%にならない場合があります。

なお、ご不明な点、お問い合わせ等がありましたら総務部企画情報課までご連絡ください。

保証概況 (平成21年5月)

保証承諾、先月に続き好調に推移

5月中の保証承諾は、780件、94億、97百万円、対前年比、件数120.0%、金額135.6%でした。

5月末の保証債務残高は、23,041件、2,223億61百万円、対前年比、件数97.6%、金額113.6%で、金額は前期末残高より10億21百万円の増加となりました。

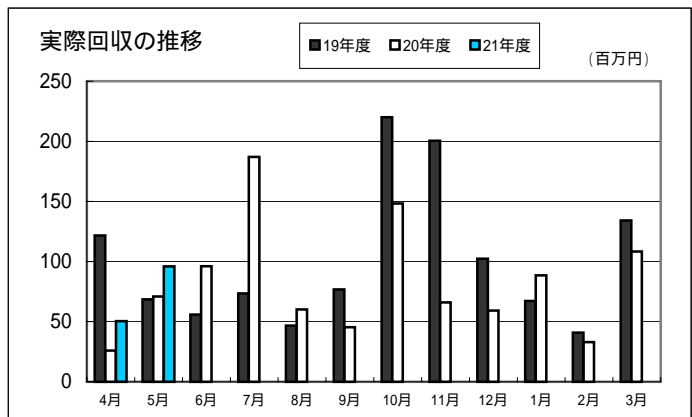
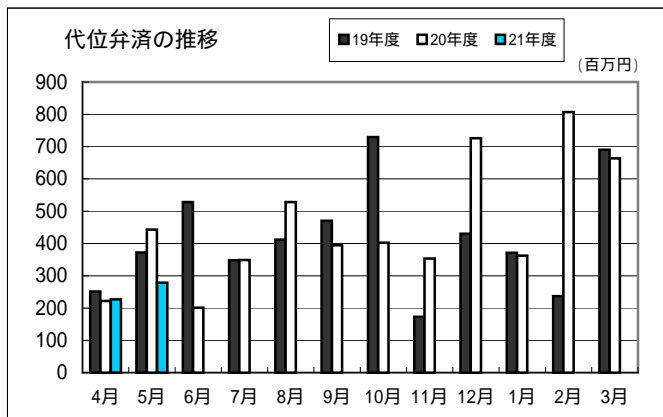
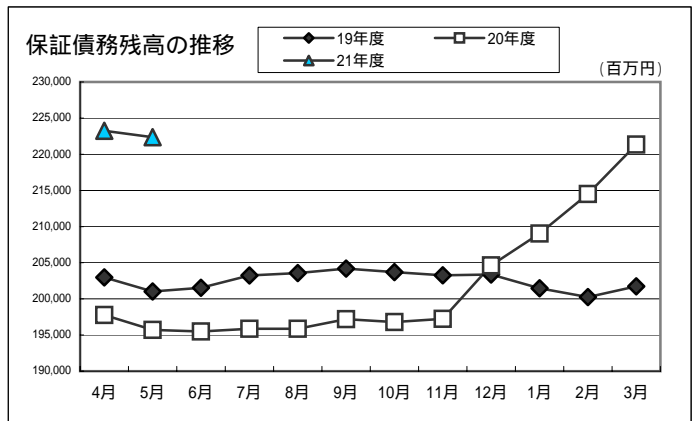
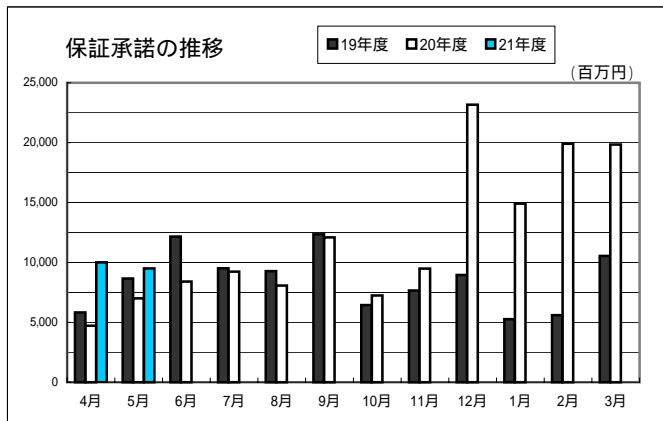
5月中の代位弁済は、23件、2億79百万円、対前年比、件数59.0%、金額62.9%でした。

(単位：千円・%)

区分	5月中				5月末				
	件数	金額	対前年比		件数	金額	対前年比		
			件数	金額			件数	金額	
保証申込	792	9,963,718	121.8	140.3	1,661	20,670,288	141.6	171.2	
保証承諾	責任共有対象	151	2,251,638	33.0	41.5	302	4,583,198	38.8	48.9
	責任共有対象外	629	7,245,490	327.6	458.5	1,288	14,918,600	343.5	634.8
	合計	780	9,497,128	120.0	135.6	1,590	19,501,798	137.8	166.4
保証債務残高	責任共有対象					5,504	69,120,592	181.4	184.9
	責任共有対象外					17,537	153,240,490	85.3	96.8
	合計					23,041	222,361,082	97.6	113.6
代位弁済	23	278,770	59.0	62.9	47	507,582	64.4	76.2	
回収		96,021		135.6		146,507		150.4	

保証利用企業者数	13,774 企業
保証利用企業先浸透度	33.3%

先数浸透度は、2008年度版中小企業白書による中小企業者数を参照した。(中小企業者数41,386企業)



全国緊急保証 承諾状況(平成21年5月)

(単位:千円)

保 証 承 諾				保 証 債 務 残 高	
5 月 中		5 月 末		5 月 末	
件数	金 額	件数	金 額	件数	金 額
533	6,680,110	1,092	13,785,770	4,741	65,243,166

市町村別保証状況(平成21年5月)

(単位:千円・%)

区 分	保 証 承 諾							保 証 債 務 残 高				代 位 弁 済 (元 利)			
	5 月 中			5 月 末				5 月 末				5 月 末			
	件数	金 額	前年比	件数	金 額	前年比	構成比	件数	金 額	前年比	構成比	件数	金 額	前年比	構成比
大 分 市	311	3,976,788	115.8	640	8,857,938	155.4	45.4	9,585	96,776,741	110.9	43.5	16	122,941	35.9	24.2
別 府 市	73	983,590	127.9	167	1,952,590	162.1	10.0	2,770	25,254,813	111.8	11.4	8	40,141	277.2	7.9
中 津 市	50	644,400	143.1	105	1,225,500	164.7	6.3	1,644	16,012,170	110.2	7.2				
日 田 市	103	881,100	250.0	175	1,477,030	239.1	7.6	1,607	13,397,052	123.8	6.0				
佐 伯 市	45	551,660	141.7	88	1,276,710	178.5	6.5	1,492	15,045,388	113.7	6.8	1	900	4.4	0.2
臼 杵 市	32	544,000	338.9	60	879,600	283.7	4.5	776	8,584,724	114.1	3.9	1	14,164	543.2	2.8
津 久 見 市	14	127,900	148.5	24	210,900	123.1	1.1	382	2,705,206	106.7	1.2				
竹 田 市	13	168,000	155.8	25	327,180	219.1	1.7	386	3,319,319	115.2	1.5	2	4,676		0.9
豊 後 高 田 市	10	95,700	80.1	22	151,200	74.1	0.8	360	3,598,589	121.8	1.6	1	11,326		2.2
杵 築 市	13	98,000	114.6	28	268,400	139.1	1.4	479	4,862,895	117.7	2.2				
宇 佐 市	28	389,500	235.6	65	804,900	205.0	4.1	983	9,758,792	109.5	4.4	9	121,638	419.7	24.0
豊 後 大 野 市	20	166,900	76.1	45	461,800	143.7	2.4	529	4,249,321	126.3	1.9				
由 布 市	27	370,800	220.6	52	648,000	218.1	3.3	618	5,187,666	120.3	2.3	1	4,195	21.3	0.8
国 東 市	12	106,000	68.4	28	319,000	168.9	1.6	448	3,404,457	115.4	1.5				
市 計	751	9,104,338	136.6	1,524	18,860,748	168.2	96.7	22,059	212,157,133	112.8	95.4	39	319,982	49.6	63.0
東 国 東 郡	姫 島 村							12	55,578	162.3	-				
	小 計							12	55,578	162.3	-				
速 見 郡	日 出 町	16	238,640	145.5	28	289,900	122.5	1.5	364	3,927,970	142.0	1.8	1	1,787	0.4
	小 計	16	238,640	145.5	28	289,900	122.5	1.5	364	3,927,970	142.0	1.8	1	1,787	0.4
玖 珠 郡	九 重 町	5	35,800	66.7	13	124,500	95.9	0.6	196	2,270,779	121.7	1.0	4	115,082	22.7
	玖 珠 町	6	61,350	204.5	17	137,350	298.6	0.7	318	2,343,480	133.3	1.1	3	70,731	13.9
	小 計	11	97,150	116.1	30	261,850	148.9	1.3	514	4,614,259	127.3	2.1	7	185,813	36.6
郡 部 計	27	335,790	135.6	58	551,750	133.8	2.8	890	8,597,808	133.8	3.9	8	187,600	902.8	37.0
県 外	2	57,000	62.0	8	89,300	93.6	0.5	92	1,606,142	126.2	0.7				
合 計	780	9,497,128	135.6	1,590	19,501,798	166.4	100.0	23,041	222,361,082	113.6	100.0	47	507,582	76.2	100.0

制度別保証状況(平成21年5月)

(単位:千円・%)

区 分	保 証 承 諾								保 証 債 務 残 高				代 位 弁 済 (元 利)			
	5 月 中			5 月 末				5 月 末				5 月 末				
	件数	金 額	前年比	件数	金 額	前年比	構成比	件数	金 額	前年比	構成比	件数	金 額	前年比	構成比	
普通保証	33	866,148	54.3	65	1,826,448	65.5	9.4	2,343	24,253,527	86.0	10.9	9	74,838	51.2	14.7	
(うちQ・W保証)	(1)	(3,000)		(3)	(15,000)	(11.0)	(0.1)	(179)	(1,193,099)	(154.0)	(0.5)	(1)	(4,301)	(43.4)	(0.8)	
小口零細企業保証	1	4,400	10.4	7	26,800	32.1	0.1	141	439,274	160.0	0.2	1	1,564		0.3	
(うちQ1250保証)	(1)	(4,400)	(15.5)	(5)	(20,400)	(34.9)	(0.1)	(102)	(332,002)	(156.0)	(0.1)	(1)	(1,564)		(0.3)	
(うち予約保証)																
無担保無保証人保証																
根保証	7	43,000	50.0	10	62,000	65.3	0.3	39	416,540	103.3	0.2					
開業資金保証								2	3,991	74.0	-					
益年末資金保証	12	50,300	55.3	12	50,300	55.3	0.3	86	311,885	78.3	0.1	2	9,992	333.1	2.0	
当座貸越根保証	11	465,000	66.4	24	850,000	70.1	4.4	481	18,363,607	73.9	8.3					
長期経営資金保証								295	7,994,138	69.2	3.6	1	87,019		17.1	
事業者カードローン根保証	27	112,000	92.6	45	197,500	94.0	1.0	1,097	4,411,880	75.6	2.0	2	7,491		1.5	
経営安定関連保証								269	6,732,363	67.4	3.0					
新事業開拓資金保証																
資金繰り円滑化借換保証(安定化借換分)								26	144,111	36.2	0.1					
金融環境変化対応資金保証								10	66,779	68.0	-	1	6,870		1.4	
創業関連保証																
中堅企業特別保証																
中小企業特定社債保証								25	2,083,000	88.3	0.9					
売掛債権担保保証								1	54,000	21.4	-					
流動資産担保保証	3	42,240	102.4	5	48,480	117.5	0.2	10	168,608	211.2	0.1					
一括支払契約保証																
緊急保証制度	47	1,138,700		108	2,534,200		13.0	883	20,301,495		9.1	1	12,553		2.5	
経営承継関連保証																
予約保証																
小 計	141	2,721,788	89.4	276	5,595,728	112.9	28.7	5,708	85,745,196	101.2	38.6	17	200,327	46.6	39.5	
大分県中小企業融資制度	中小企業振興資金	124	1,026,100	56.2	254	2,179,100	72.7	11.2	4,291	34,796,774	101.7	15.6	12	110,627	114.2	21.8
	小規模事業資金	9	75,050	52.1	29	275,250	84.5	1.4	955	7,738,417	80.9	3.5	1	9,757	95.9	1.9
	普通貸付								1,168	1,451,531	41.3	0.7	3	1,965	11.4	0.4
	無担保無保証人								79	54,168	38.9	-				
	小口零細企業保証	82	271,630	66.9	181	579,880	71.6	3.0	2,247	6,852,665	208.6	3.1	2	3,111		0.6
	地域産業振興資金								35	314,107	71.3	0.1	1	10,396		2.0
	環境保全対策資金								7	127,190	86.8	0.1				
	中小企業経営改善資金				1	15,000	168.5	0.1	114	836,726	94.3	0.4				
	先端技術機械設備導入資金								3	6,452	13.3	-				
	円高対策特別資金								1	9,975	84.7	-				
	中小企業活性化資金	250	4,082,300	404.5	509	8,093,100	462.1	41.5	4,657	57,548,998	160.0	25.9	5	158,721	206.6	31.3
	創業・ベンチャー支援資金								2	8,866	32.4	-				
	国際要求規格対応支援資金								2	1,172	47.7	-				
	創造的企業育成支援資金								120	2,497,654	96.3	1.1				
	ベンチャーサポート資金								13	105,867	74.7	-				
	創業支援資金	5	30,000	375.0	13	60,600	186.5	0.3	222	711,616	101.4	0.3	3	4,348	59.3	0.9
小 計	470	5,485,080	159.4	987	11,202,930	186.8	57.4	13,916	113,062,178	123.3	50.8	27	298,925	126.7	58.9	
大分市市町村中小企業融資制度	小規模企業者事業資金	4	16,500	31.6	10	33,200	32.6	0.2	312	884,896	168.8	0.4				
	中小企業者事業資金	70	606,700	208.6	145	1,520,600	438.8	7.8	1,862	17,173,844	116.1	7.7	2	4,579		0.9
	環境保全資金								8	24,182	54.3	-				
	開業資金								72	156,872	89.3	0.1				
	中小企業合理化資金	2	12,800	42.7	3	27,800	33.9	0.1	171	811,098	107.8	0.4	1	3,750		0.7
	中小企業経営安定化資金	11	70,500	119.5	33	205,700	254.0	1.1	354	1,919,702	166.5	0.9				
	中小企業開業資金								25	101,977	95.5	-				
	小規模企業者振興資金	1	4,000	200.0	1	4,000	200.0	-	9	16,661	247.7	-				
	公害防止設備改善資金															
	年未年始特別資金															
	振興資金	5	29,000	107.6	6	37,000	47.0	0.2	326	1,074,321	91.4	0.5				
	公害防止資金															
	開業資金	1	3,000		1	3,000		-	8	14,789	90.3	-				
	女性若者支援資金								2	7,369		-				
新事業展開資金								1	20,000		-					
振興資金特別融資	68	499,000		114	806,630		4.1	90	628,954		0.3					
臼杵市中小企業振興資金	1	10,000	84.7	2	13,000	82.3	0.1	77	219,686	101.7	0.1					
佐伯市中小企業振興資金	6	38,760	94.5	12	52,210	94.8	0.3	100	499,358	161.4	0.2					
小 計	169	1,290,260	249.6	327	2,703,140	352.8	13.9	3,417	23,553,708	122.2	10.6	3	8,329		1.6	
合 計	780	9,497,128	135.6	1,590	19,501,798	166.4	100.0	23,041	222,361,082	113.6	100.0	47	507,582	76.2	100.0	

(Q・W保証)(Q1250保証)は普通保証・経営安定関連保証に含まれるため()書きにしています。

業種別保証状況(平成21年5月)

(単位：千円・%)

区 分	保 証 承 諾								保 証 債 務 残 高				代 位 弁 済 (元 利)			
	5 月 中			5 月 末				5 月 末				5 月 末				
	件数	金 額	前年比	件数	金 額	前年比	構成比	件数	金 額	前年比	構成比	件数	金 額	前年比	構成比	
製 造 業	127	1,901,500	129.4	257	3,713,580	164.7	19.1	3,423	39,513,574	116.6	17.7	5	15,914	156.3	3.1	
食 料 品 工 業	23	355,100	129.4	45	669,000	145	3.4	541	6,718,011	100.5	3.0					
織 維 品 工 業	4	66,500	67.2	4	66,500	37.4	0.3	90	977,968	104.1	0.4					
木 材 木 製 品 工 業	15	180,800	146.8	32	381,300	213.8	2.0	303	3,458,254	107.3	1.6					
家 具 建 具 工 業	4	20,000	42.7	14	107,500	108.3	0.6	190	1,410,120	99.5	0.6					
紙 工 業				2	11,000	44	0.1	34	697,883	171.9	0.3					
印 刷 製 本 業	6	75,000	47.4	12	143,000	65.5	0.7	281	3,367,069	107.0	1.5	1	6,589		1.3	
化 学 工 業				1	15,000		0.1	16	276,266	246.6	0.1					
石 油 石 炭 製 品 工 業								2	45,248							
ゴ ム ・ プ ラ ス チ ッ ク 工 業	2	21,000	84.0	6	68,180	136.4	0.4	92	1,259,389	177.4	0.6					
ゴ ム 製 品 製 造 業								1	20,000	46.9						
皮 革 工 業								2	3,799	105.9						
窯 業	5	152,500	113.0	8	262,500	194.4	1.3	173	2,979,778	109.4	1.3					
機 械 工 業	7	144,000	139.1	15	280,000	187.3	1.4	213	3,453,463	178.6	1.6					
電 気 機 器 工 業	7	115,000	173.2	13	171,500	120.4	0.9	117	2,137,982	111.1	1.0					
車 両 工 業	4	113,000	364.5	9	170,000	414.6	0.9	67	961,678	130.0	0.4					
船 舶 工 業	6	269,000	2,241.7	9	291,000	2425	1.5	120	1,526,308	107.5	0.7					
金 属 工 業	8	115,500	79.4	19	263,100	145	1.3	281	3,836,574	121.4	1.7					
そ の 他 工 業	28	178,100	130.6	52	469,500	229	2.4	791	5,020,802	118.7	2.3	4	9,326		1.8	
ソ フ ト ウ ェ ア 業	8	96,000	115.7	16	344,500	249.6	1.8	96	1,199,685	118.7	0.5					
情 報 処 理 サ ー ビ ス 業								13	163,297	287.0	0.1					
農 林 漁 業	1	4,000		1	4,000	28.6		43	307,734	156.7	0.1					
鉱 業	1	20,000	100.0	1	20,000	100	0.1	42	953,834	138.8	0.4					
建 設 業	224	2,511,600	123.1	430	4,861,300	145.4	24.9	5,798	53,636,285	115.6	24.1	18	290,496	76.7	57.2	
卸 売 業	83	1,071,600	142.5	193	2,744,070	216.9	14.1	2,048	25,943,665	122.5	11.7	4	40,499	110.8	8.0	
小 売 業	135	1,200,540	110.1	285	2,700,250	149.9	13.8	4,287	32,577,381	109.4	14.7	12	33,763	41.9	6.7	
飲 食 業	48	374,100	200.8	87	626,500	150.8	3.2	1,429	8,674,011	110.5	3.9	3	8,378	22.6	1.7	
運 送 倉 庫 業	20	408,600	98.3	38	895,100	177.8	4.6	733	11,699,987	124.0	5.3	1	11,326	13.6	2.2	
サ ー ビ ス 業	121	1,824,588	223.2	254	3,285,098	211	16.8	4,375	39,231,338	107.1	17.6	4	107,205	269.5	21.1	
不 動 産 業	19	176,100	86.1	38	622,100	118.4	3.2	762	9,247,133	101.3	4.2					
そ の 他 の 産 業	1	4,500	90.0	6	29,800	149	0.2	101	576,139	101.7	0.3					
合 計	780	9,497,128	135.6	1,590	19,501,798	166.4	100.0	23,041	222,361,082	113.6	100.0	47	507,582	76.2	100.0	

金融機関別保証状況(平成21年5月)

(単位:千円・%)

区 分	保 証 承 諾							保 証 債 務 残 高				代位弁済(元利)			
	5 月 中			5 月 末				5 月 末				5 月 末			
	件数	金 額	前年比	件数	金 額	前年比	構成比	件数	金 額	前年比	構成比	件数	金 額	前年比	構成比
三井住友銀行	3	125,000	463.0	3	125,000	390.6	0.6	49	612,834	226.4	0.3				
みずほ銀行								10	205,268	276.9	0.1				
三菱東京UFJ銀行	1	25,000		1	25,000		0.1	17	351,203	900.5	0.2				
(都市銀行)	4	150,000	555.6	4	150,000	468.8	0.8	76	1,169,305	304.7	0.5				
大分銀行	309	4,509,678	130.4	667	10,210,148	179.0	52.4	8,949	107,566,906	111.3	48.4	23	351,769	184.0	69.3
伊予銀行	21	348,100	124.0	47	846,100	179.5	4.3	834	9,538,442	118.3	4.3	3	18,840	90.6	3.7
福岡銀行	4	75,000	83.3	10	118,200	111.0	0.6	130	1,513,273	115.8	0.7				
筑邦銀行	15	142,500	375.0	20	181,000	166.1	0.9	144	1,180,396	165.2	0.5				
親和銀行								2	1,720	9.0	-				
宮崎銀行								5	53,342	154.7	-				
肥後銀行				2	18,000	947.4	0.1	20	335,315	225.2	0.2				
山口銀行	2	56,000	112.0	2	56,000	112.0	0.3	43	835,169	212.9	0.4				
西日本シティ銀行	21	318,500	118.2	38	620,700	181.6	3.2	574	6,510,987	107.2	2.9	4	78,969	37.0	15.6
(地方銀行)	372	5,449,778	129.8	786	12,050,148	177.4	61.8	10,701	127,535,550	112.5	57.4	30	449,578	105.7	88.6
中央三井信託銀行															
(信託銀行)															
豊和銀行	127	1,515,300	265.2	240	2,815,800	190.8	14.4	3,414	30,674,300	104.8	13.8	7	11,465	11.3	2.3
宮崎太陽銀行	2	14,000	*****	2	14,000	92.7	0.1	33	199,522	97.5	0.1				
愛媛銀行	4	25,000	49.4	4	25,000	41.3	0.1	52	500,669	230.6	0.2				
(第二地銀協加盟行)	133	1,554,300	249.5	246	2,854,800	184.0	14.6	3,499	31,374,492	105.6	14.1	7	11,465	11.3	2.3
大分信用金庫	69	619,860	135.3	131	995,920	132.7	5.1	2,644	15,629,596	110.5	7.0	2	8,014	23.6	1.6
大分みらい信用金庫	95	854,890	116.4	210	1,929,800	144.7	9.9	3,265	25,543,596	112.7	11.5	5	31,271	94.4	6.2
日田信用金庫	22	115,000	769.2	37	186,000	486.9	1.0	350	2,010,698	251.0	0.9				
福岡ひびき信用金庫								1	648	77.1	-				
信金中央金庫															
(信用金庫)	186	1,589,750	131.7	378	3,111,720	146.6	16.0	6,260	43,184,539	114.8	19.4	7	39,284	58.6	7.7
大分県信用組合	85	753,300	81.5	175	1,330,130	112.2	6.8	2,442	18,233,776	133.2	8.2	3	7,254	10.0	1.4
九州幸銀信用組合								7	14,431	168.0	-				
朝銀西信用組合								1	1,600	72.7	-				
(信用組合)	85	753,300	81.5	175	1,330,130	112.0	6.8	2,450	18,249,807	133.2	8.2	3	7,254	10.0	1.4
大分県信用農業協同組合連合会								2	20,990	83.9	-				
(農業協同組合)								2	20,990	83.9	-				
商工組合中央金庫				1	5,000	15.9	-	51	820,171	92.2	0.4				
日本政策公庫(旧:国民公庫)								1	480	40.0	-				
日本政策公庫(旧:中小公庫)								1	5,750	65.7	-				
(政府系)				1	5,000	15.9	-	53	826,401	91.9	0.4				
九州労働金庫															
(労働金庫)															
整理回収機構															
(その他計)															
合計	780	9,497,128	135.6	1,590	19,501,798	166.4	100.0	23,041	222,361,082	113.6	100.0	47	507,582	76.2	100.0

代理貸は代理金融機関に含まれていません。

金融機関店舗別保証債務残高ランキング100

平成21年5月末現在

(単位：百万円・%)

順位	金融機関	金額	前年度末比	順位	金融機関	金額	前年度末比
1	大分銀行 本店	8,838	102.6	51	大分銀行 大分駅前	1,256	98.1
2	大分銀行 別府	6,278	100.8	52	大分銀行 津久見	1,255	99.3
3	大分銀行 中津	5,729	100.4	53	大分県信組 高田	1,244	101.9
4	大分銀行 臼杵	5,295	105.1	54	大分県信組 中津	1,236	100.1
5	大分銀行 日田	4,712	100.6	55	大分銀行 日出	1,195	100.0
6	大分銀行 鶴崎	4,389	100.0	56	豊和銀行 中津	1,184	102.7
7	豊和銀行 本店	4,206	100.0	57	筑邦銀行 日田	1,180	104.2
8	大分銀行 佐伯	3,751	101.2	58	豊和銀行 宗方	1,175	92.1
9	大分銀行 西新町	3,357	99.1	59	豊和銀行 下郡	1,174	104.9
10	伊予銀行 大分	3,276	100.9	60	大分銀行 玖珠	1,132	93.6
11	大分銀行 中島	3,219	101.4	61	豊和銀行 県庁前	1,131	103.4
12	大分銀行 佐伯駅前	3,007	98.6	62	大分銀行 西	1,122	108.7
13	大分銀行 古国府	2,770	98.7	63	大分銀行 安心院	1,106	95.6
14	大分銀行 日岡	2,682	96.2	64	大分銀行 東	1,068	97.8
15	西日本シティ大分	2,659	99.8	65	大分銀行 森	1,061	103.2
16	大分銀行 宇佐	2,604	97.7	66	みらい信金 鶴居	1,059	99.0
17	大分銀行 別府北浜	2,334	100.0	67	伊予銀行 大分東	1,050	109.1
18	大分銀行 鉄輪	2,241	98.8	68	みらい信金 南大分	1,046	104.0
19	大分銀行 杵築	2,221	98.1	69	豊和銀行 牧	1,031	97.9
20	大分銀行 下郡	2,216	100.1	70	大分信金 臼杵	995	98.7
21	大分銀行 戸次	2,174	99.1	71	大分銀行 長洲	989	108.9
22	みらい信金 石垣	2,172	97.8	72	豊和銀行 日出	981	100.6
23	大分銀行 竹田	2,143	97.6	73	大分銀行 えのくま	962	118.8
24	伊予銀行 佐伯	2,122	99.1	74	西日本シティ別府	960	108.8
25	大分銀行 高田	2,057	99.8	75	豊和銀行 佐伯	943	99.9
26	大分銀行 南	2,055	104.6	76	大分県信組 佐伯	927	102.8
27	豊和銀行 日田	1,968	98.0	77	大分銀行 佐伯長島	918	99.8
28	大分銀行 三重	1,908	103.1	78	西日本シティ宇佐	895	97.7
29	みらい信金 本店	1,845	102.1	79	みらい信金 宇佐中央	875	100.6
30	大分銀行 津留	1,835	99.3	80	豊和銀行 杵築	865	99.4
31	大分県信組 本店	1,642	104.7	81	山口銀行 大分	835	93.7
32	大分銀行 豆田	1,641	101.7	82	大分県信組 玖珠	832	101.1
33	みらい信金 高城	1,631	101.6	83	みらい信金 滝尾	829	105.2
34	豊和銀行 鶴崎	1,603	94.5	84	商工中金 大分	820	99.7
35	西日本シティ日田	1,581	97.2	85	大分県信組 日田	819	103.0
36	みらい信金 大分	1,548	101.5	86	大分銀行 洞門	808	98.2
37	大分銀行 福沢通	1,547	98.9	87	大分銀行 亀川	805	94.9
38	大分銀行 坂ノ市	1,525	100.3	88	大分県信組 東大分	796	100.7
39	大分銀行 ここのえ	1,511	91.9	89	みらい信金 山の手	788	102.6
40	大分信金 本店	1,489	103.8	90	大分信金 高城	775	99.5
41	伊予銀行 別府	1,414	104.1	91	豊和銀行 国東	770	105.7
42	豊和銀行 別府	1,405	98.3	92	大分銀行 安岐	764	103.1
43	大分信金 府内町	1,383	97.8	93	大分銀行 大貞	764	95.5
44	大分銀行 鉄鋼ビル	1,376	96.4	94	みらい信金 中津中央	756	101.0
45	伊予銀行 臼杵	1,375	99.3	95	大分信金 萩原	755	98.8
46	大分銀行 湯布院	1,367	103.2	96	豊和銀行 南大分	749	104.2
47	豊和銀行 宇佐	1,350	94.9	97	豊和銀行 玖珠	740	108.6
48	みらい信金 鶴崎森町	1,329	105.6	98	豊和銀行 寒田	738	102.6
49	みらい信金 府内中央	1,329	98.2	99	大分銀行 国東	738	97.6
50	みらい信金 東大分	1,317	98.6	100	大分銀行 石垣	738	105.8



部署名		TEL&FAX番号		業務内容
総務部 <small>(大分県中小企業会館3階)</small>	総務課	TEL	097-532-8336	人事、厚生、経理、管財、庶務等
		FAX	097-538-0862	
	企画情報課	TEL	097-532-8327	経営・業務計画作成、保証制度創設、 広報、研修、文書管理、 情報処理、システム共同化事業等
		FAX	097-538-0872	
コンプライアンス等 特命担当	TEL	097-532-8327	コンプライアンスに関する事項	
業務部 <small>(大分県中小企業会館2階)</small>	業務一課	TEL	097-532-8246	(大分市) 保証申込の調査・審査、経営相談等
		FAX	097-538-0871	
	業務二課	TEL	097-532-8247	(大分市以外) 保証申込の調査・審査、経営相談等
		FAX	097-538-0865	
	業務三課	TEL	097-532-8265	保証業務に関する事務等 (保証受付、保証書発行、担保事務等)
		FAX	097-538-0871	
	経営・再生 支援室	TEL	097-532-8295	経営・金融相談、経営計画等の作成助言、 大口案件審査、簡易案件審査等
		FAX	097-538-0865	
管理部 <small>(大分県信用保証協会別館2階)</small>	管理一課	TEL	097-532-8297	代位弁済に関する事務、法的措置関係等
		FAX	097-538-0896	
	管理二課	TEL	097-532-8296	延滞債権の管理、求償権の管理・回収業務等
		FAX	097-538-0896	



信頼、提案、飛躍、夢またひとつ新時代へ

大分県信用保証協会

〒870-0026 大分市金池町3丁目1番6-4号
大分県中小企業会館内
ホームページ <http://www.oita-cgc.or.jp>