

保証月報

(平成23年9月)

CONTENTS

23年9月の保証概況
お知らせ
市町村別保証状況
制度別保証状況
業種別保証状況
金融機関別保証状況
金融機関店舗別ランキング



© 展プロダクション

《保証月報をご覧いただくにあたってのご注意》

個々の金額は、円単位の数字を百円単位又は十万円単位で四捨五入し、千円単位又は百万円単位に直したものです。そのため、個々の金額の合計が、合計の金額にならない場合があります。構成比の数字は、小数第二位を四捨五入したものです。そのため、個々の構成比の合計が100%にならない場合があります。

なお、ご不明な点、お問い合わせ等がありましたら総務部企画情報課までご連絡ください。

 OITA GUARANTEE
Credit Guarantee Corporation of Oita-ken
大分県信用保証協会

2011
10
NO.517

23年9月の保証概況

9月中の保証承諾は、672件、85億71百万円、対前年比、件数103.2%、金額99.3%、上期の承諾累計は、3,437件、410億91百万円、対前年比、件数90.7%、金額91.5%でした。

9月末の保証債務残高は、21,682件、2,083億94百万円、対前年比、件数96.6%、金額95.6%で、金額は対前月末、10億12百万円の減少となりました。

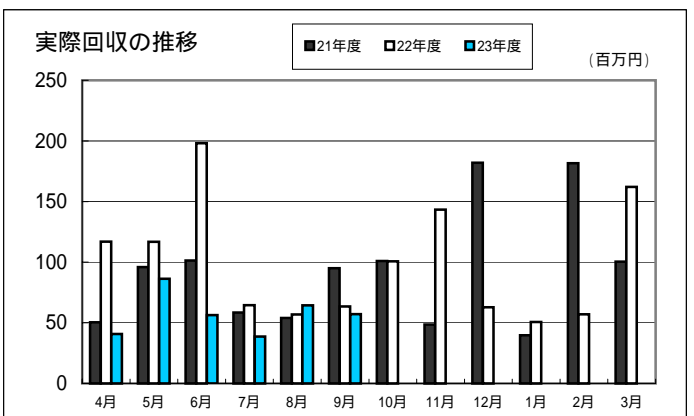
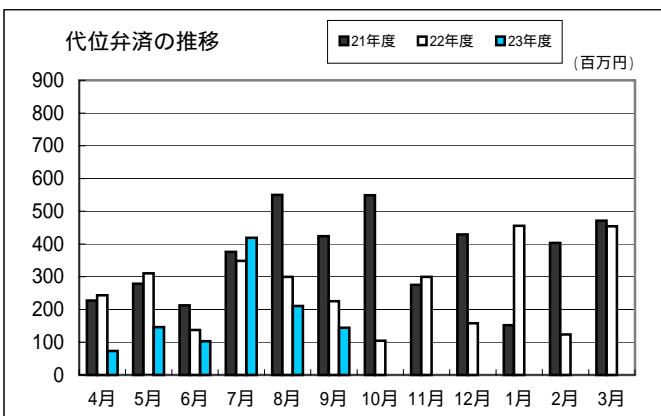
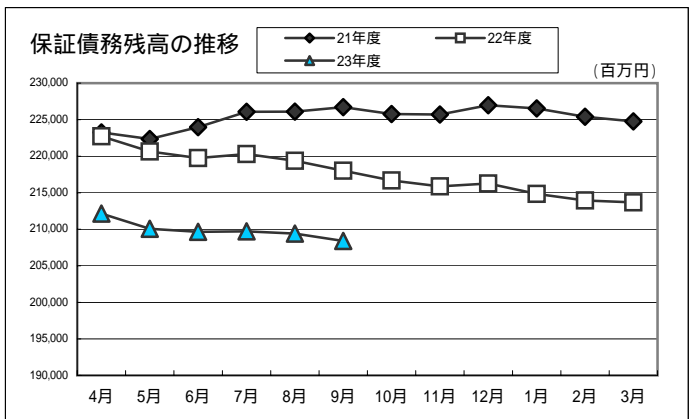
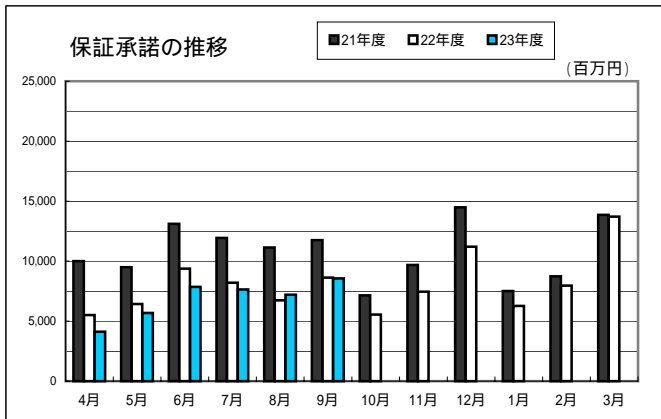
9月中の代位弁済は、30件、1億44百万円、対前年比、件数96.8%、金額64.0%、上期の代位弁済累計は、153件、10億96百万円、対前年比、件数93.3%、金額70.0%でした。

(単位：千円・%)

区分	9月中				9月末				
	件数	金額	対前年比		件数	金額	対前年比		
			件数	金額			件数	金額	
保証申込	678	8,778,380	103.2	100.2	3,474	41,628,327	91.1	92.1	
保証承諾	責任共有対象	329	4,441,830	151.6	131.2	1,604	21,142,047	135.7	130.9
	責任共有対象外	343	4,128,750	79.0	78.7	1,833	19,948,880	70.3	69.4
	合計	672	8,570,580	103.2	99.3	3,437	41,090,927	90.7	91.5
保証債務残高	責任共有対象					6,070	70,651,418	106.6	104.3
	責任共有対象外					15,612	137,742,409	93.2	91.6
	合計					21,682	208,393,827	96.6	95.6
代位弁済	30	144,317	96.8	64.0	153	1,096,349	93.3	70.0	
回収		57,181		90.1		343,696		55.7	

保証利用企業者数	13,571 企業	平成23年 3月末	13,736 企業	-165 企業
保証利用企業先浸透度	32.8%		33.2%	-0.4%

先数浸透度は、2008年度版中小企業白書による中小企業者数を参照した。(中小企業者数41,386企業)



市町村別保証状況(平成23年9月)

(単位:千円・%)

区 分	保 証 承 諾							保 証 債 務 残 高				代 位 弁 済 (元 利)				
	9 月 中			9 月 末				9 月 末				9 月 末				
	件数	金 額	前年比	件数	金 額	前年比	構成比	件数	金 額	前年比	構成比	件数	金 額	前年比	構成比	
大 分 市	291	3,851,400	105.7	1,437	16,952,668	88.0	41.3	9,029	91,327,943	96.2	43.8	86	478,204	92.8	43.6	
別 府 市	67	805,700	74.4	352	4,284,350	84.5	10.4	2,492	23,251,485	93.0	11.2	19	175,164	123.4	16.0	
中 津 市	40	642,520	82.7	241	3,099,643	81.0	7.5	1,460	14,886,488	96.4	7.1	5	54,432	147.2	5.0	
日 田 市	56	661,000	184.8	273	2,549,198	101.9	6.2	1,899	13,358,908	98.1	6.4	2	54,922	79.8	5.0	
佐 伯 市	37	528,000	94.3	193	2,754,138	98.8	6.7	1,364	13,660,633	94.7	6.6	7	171,398	121.5	15.6	
白 杵 市	25	254,960	43.8	118	1,793,120	82.8	4.4	703	7,553,418	96.4	3.6	4	12,361	48.7	1.1	
津 久 見 市	6	43,200	145.0	53	492,960	125.8	1.2	323	2,493,292	95.6	1.2	4	13,266	-	1.2	
竹 田 市	16	175,700	98.4	75	1,122,300	99.2	2.7	351	3,471,319	101.3	1.7	4	13,393	25.0	1.2	
豊 後 高 田 市	10	110,000	114.0	60	824,600	91.0	2.0	364	3,882,163	97.5	1.9	1	526	-	-	
杵 築 市	10	107,300	54.7	72	905,200	126.4	2.2	436	4,478,676	93.1	2.2	2	11,806	39.0	1.1	
宇 佐 市	30	387,200	101.9	149	1,803,070	88.5	4.4	864	8,149,148	93.1	3.9	1	14,625	6.3	1.3	
豊 後 大 野 市	20	257,200	103.9	104	942,100	84.7	2.3	502	4,035,962	96.7	1.9	5	43,630	24.4	4.0	
由 布 市	21	258,700	288.1	97	1,031,030	121.9	2.5	582	4,851,030	92.7	2.3	3	12,621	570.6	1.2	
国 東 市	11	145,300	223.5	51	618,400	119.8	1.5	369	2,912,461	92.1	1.4	4	9,599	16.0	0.9	
市 計	640	8,228,180	99.3	3,275	39,172,777	90.5	95.3	20,738	198,312,924	95.6	95.2	147	1,065,945	71.6	97.2	
東 国 東 郡	姫 島 村	1	1,500	-	4	25,500	850.0	0.1	10	39,777	96.7	-				
	小 計	1	1,500	-	4	25,500	850.0	0.1	10	39,777	96.7	-				
速 見 郡	日 出 町	11	136,000	79.1	60	644,850	85.4	1.6	336	4,113,601	94.9	2.0	3	11,695	34.3	1.1
	小 計	11	136,000	79.1	60	644,850	85.4	1.6	336	4,113,601	94.9	2.0	3	11,695	34.3	1.1
玖 珠 郡	九 重 町	5	50,500	43.0	28	340,300	120.5	0.8	181	1,927,915	93.5	0.9				
	玖 珠 町	14	153,400	343.9	51	580,700	148.7	1.4	319	2,348,183	94.6	1.1	3	18,709	-	1.7
	小 計	19	203,900	125.8	79	921,000	136.9	2.2	500	4,276,098	94.1	2.0	3	18,709	79.1	1.7
郡 部 計	31	341,400	102.2	143	1,591,350	111.2	3.9	846	8,429,476	94.5	4.0	6	30,404	52.6	2.8	
県 外	1	1,000	15.4	19	326,800	170.7	0.8	98	1,651,427	95.9	0.8					
合 計	672	8,570,580	99.3	3,437	41,090,927	91.5	100.0	21,682	208,393,827	95.6	100.0	153	1,096,349	70.0	100.0	

制度別保証状況(平成23年9月)

(単位:千円・%)

区 分	保 証 承 諾							保 証 債 務 残 高				代 位 弁 済 (元利)				
	9 月 中			9 月 末				9 月 末				9 月 末				
	件数	金 額	前年比	件数	金 額	前年比	構成比	件数	金 額	前年比	構成比	件数	金 額	前年比	構成比	
普通保証	70	1,691,580	128.5	327	6,792,036	124.2	16.5	1,294	21,764,865	94.6	10.4	17	158,530	96.5	14.5	
(うちQ・W保証)	(2)	(5,000)	-	(10)	(50,000)	(113.6)	(0.1)	(106)	(548,957)	(73.3)	(0.3)	(3)	(7,599)	(53.4)	(0.7)	
(うちS・S保証)				(1)	(2,500)	(125.0)	-	(7)	(19,868)	(993.4)	-					
小口零細企業保証	4	12,500	-	17	54,500	136.3	0.1	109	265,013	93.5	0.1	1	2,766	33.0	0.3	
(うちQ1250保証)	(3)	(11,500)	-	(8)	(24,500)	(118.4)	(0.1)	(67)	(160,439)	(83.0)	(0.1)	(1)	(2,766)	(33.0)	(0.3)	
無担保無保証人保証								1	125	45.5	-					
根保証	2	15,000	34.9	17	238,500	138.7	0.6	27	451,481	104.0	0.2					
開業資金保証								1	400	18.3	-					
益年末資金保証				28	118,000	72.8	0.3	30	117,100	72.7	0.1	2	5,177	-	0.5	
当座貸越根保証	15	372,000	81.0	68	2,010,000	82.2	4.9	315	10,431,976	90.0	5.0					
長期経営資金保証	1	20,000	-	1	20,000	-	-	180	4,469,817	82.5	2.1	1	7,549	-	0.7	
事業者カードローン根保証	40	121,500	142.9	140	612,500	102.0	1.5	628	2,626,580	88.3	1.3	1	2,205	-	0.2	
経営安定関連保証	39	1,420,100	-	178	4,612,680	-	11.2	238	6,269,825	171.5	3.0	1	5,731	6.5	0.5	
新事業開拓資金保証																
資金繰り円滑化借換保証 (安定化借換分)								7	26,242	85.0	-					
金融環境変化対応資金保証								4	21,072	87.8	-					
創業関連保証																
中堅企業特別保証																
中小企業特定社債保証				2	184,000	176.9	0.4	17	1,380,200	102.2	0.7					
流動資産担保保証	1	640	-	4	41,088	102.7	0.1	6	186,576	100.1	0.1					
緊急保証制度				2	110,000	1.8	0.3	865	19,731,504	87.8	9.5	12	114,211	75.1	10.4	
経営承継関連保証																
予約保証																
東日本大震災復興緊急保証				2	86,000	-	0.2	2	84,528	-	-					
おおいた産業活力支援保証	2	70,000	-	4	120,000	-	0.3	2	48,691	-	-					
小 計	174	3,723,320	98.3	790	14,999,304	97.9	36.5	3,726	67,875,994	94.8	32.6	35	296,168	64.2	27.0	
大分県中小企業融資制度	中小企業振興資金	118	987,000	97.3	655	5,489,680	89.7	13.4	3,035	21,351,126	83.4	10.2	42	306,296	77.3	27.9
	小規模事業者資金	13	116,460	88.8	52	322,880	56.3	0.8	596	4,118,584	77.6	2.0	6	34,025	206.7	3.1
	小規模事業者資金								221	154,702	36.7	0.1	2	2,205	52.9	0.2
	小規模事業者資金								11	3,986	27.0	-				
	小口零細企業保証	88	254,350	124.4	544	1,626,840	122.4	4.0	2,668	5,767,826	93.4	2.8	15	38,539	59.0	3.5
	地域産業振興資金								21	196,439	82.6	0.1				
	環境保全対策資金								4	53,594	65.9	-				
	中小企業経営改善資金	5	12,950	-	5	12,950	64.8	-	60	419,705	68.6	0.2	3	26,914	503.7	2.5
	先端技術機械設備導入資金								1	5,775	76.2	-				
	円高対策特別資金								1	5,775	76.2	-				
	中小企業活性化資金	187	2,896,400	111.4	972	15,985,003	97.3	38.9	6,697	80,062,527	102.6	38.4	34	299,298	52.7	27.3
	国際要求規格対応支援資金								1	494	98.9	-				
	創造的企業育成支援資金	3	37,000	-	11	202,500	62.1	0.5	130	2,289,773	94.7	1.1	1	11,349	-	1.0
	チャレンジ中小企業応援資金								5	34,183	38.7	-	1	12,823	-	1.2
創業支援資金	2	3,000	8.6	24	87,000	36.3	0.2	259	839,331	99.5	0.4	3	10,350	649.4	0.9	
小 計	416	4,307,160	108.1	2,263	23,726,853	94.8	57.7	13,709	115,298,045	96.2	55.3	107	741,800	70.2	67.7	
市町村中小企業融資制度	小規模企業者事業資金	30	111,500	336.2	120	402,070	370.7	1.0	358	809,757	122.9	0.4	1	3,496	50.8	0.3
	中小企業者事業資金	17	263,500	37.8	80	1,122,700	37.3	2.7	1,945	16,752,750	95.2	8.0	7	43,607	172.2	4.0
	環境保全資金								1	5,548	41.5	-				
	開業資金				1	6,000	48.0	-	47	99,873	85.1	-	2	3,426	69.1	0.3
	中小企業合理化資金				6	43,000	89.0	0.1	144	499,424	72.1	0.2	1	7,852	200.6	0.7
	中小企業経営安定化資金	7	29,400	58.2	28	144,900	39.9	0.4	482	2,111,673	88.8	1.0				
	中小企業開業資金				3	13,000	650.0	-	22	69,677	91.0	-				
	小規模企業者振興資金								6	6,265	67.5	-				
	公害防止設備改善資金															
	年末年始特別資金															
	中津市中小企業振興資金								5	14,724	49.3	-				
	振興資金	1	2,400	42.9	9	39,900	99.0	0.1	180	477,061	74.7	0.2				
	公害防止資金															
	開業資金								8	9,612	82.3	-				
	女性若者支援資金	1	2,000	50.0	2	4,000	18.2	-	14	37,377	117.4	-				
	新事業展開資金								1	15,930	87.8	-				
	振興資金特別融資	18	100,500	289.9	75	340,900	48.2	0.8	758	3,456,695	105.3	1.7				
	季節資金				36	127,000	135.7	0.3	36	116,675	135.4	0.1				
	佐伯市中小企業振興資金	2	15,000	-	2	15,000	45.2	-	113	374,038	71.4	0.2				
臼杵市中小企業振興資金	1	3,000	30.0	4	14,000	45.2	-	53	135,734	81.5	0.1					
津久見市中小企業振興資金				1	8,000	100.0	-	4	12,262	68.7	-					
豊後高田市中小企業事業資金	2	5,000	71.4	9	50,000	130.9	0.1	40	141,388	131.4	0.1					
杵築市中小企業振興資金								1	6,688	76.4	-					
宇佐市中小企業振興資金	2	6,000	-	3	8,000	105.3	-	25	42,548	52.7	-					
豊後大野市中小企業振興資金	1	1,800	-	5	26,300	-	0.1	4	24,091	-	-					
小 計	82	540,100	63.1	384	2,364,770	52.2	5.8	4,247	25,219,789	95.0	12.1	11	58,381	125.8	5.3	
合 計	672	8,570,580	99.3	3,437	41,090,927	91.5	100.0	21,682	208,393,827	95.6	100.0	153	1,096,349	70.0	100.0	

(Q・W保証)(S・S保証)(Q1250保証)は普通保証・小口零細企業保証に含まれるため()書きにしています。

業種別保証状況(平成23年9月)

(単位：千円・%)

区 分	保 証 承 諾							保 証 債 務 残 高				代 位 弁 済 (元 利)			
	9 月 中			9 月 末				9 月 末				9 月 末			
	件数	金 額	前年比	件数	金 額	前年比	構成比	件数	金 額	前年比	構成比	件数	金 額	前年比	構成比
製 造 業	83	1,502,500	106.5	431	6,367,043	89.0	15.4	3,167	37,098,397	97.2	17.8	12	54,079	30.3	4.8
食 料 品 工 業	11	113,800	47.1	73	1,127,300	78.0	2.7	515	6,594,415	97.9	3.2	3	12,830	-	1.2
織 維 品 工 業	3	62,000	243.1	15	129,680	46.8	0.3	81	868,011	102.7	0.4				
木 材 木 製 品 工 業	8	135,000	183.7	36	463,800	79.1	1.1	281	2,830,113	94.8	1.4	1	14,625	-	1.3
家 具 建 具 工 業	4	46,800	336.3	27	198,300	57.1	0.5	168	1,212,375	94.7	0.6				
紙 工 業				3	77,000	133.9	0.2	38	605,448	91.2	0.3				
印 刷 製 本 業	5	194,000	301.7	20	411,400	64.2	1.0	235	2,907,810	97.4	1.4				
化 学 工 業	1	28,000	350.0	1	28,000	155.6	0.1	16	318,435	123.8	0.1				
石 油 石 炭 製 品 工 業								2	28,616	80.1	-				
ゴ ム ・ プ ラ ス チ ッ ク 工 業	3	112,000	*****	13	375,913	247.7	0.9	78	1,277,656	105.4	0.6				
ゴ ム 製 品 製 造 業															
皮 革 工 業				1	400	-	-	3	3,999	91.0	-				
窯 業	3	28,000	18.0	19	360,500	63.2	0.9	142	2,764,995	100.6	1.3				
機 械 工 業	3	37,000	31.1	18	322,500	68.3	0.8	201	3,440,856	96.5	1.6				
電 気 機 器 工 業	4	152,000	304.0	15	320,000	185.0	0.8	97	1,817,712	93.4	0.9	2	9,248	-	0.8
車 両 工 業	1	50,000	200.0	12	255,100	797.2	0.6	66	946,499	91.4	0.5	1	4,557	-	0.4
船 舶 工 業	1	65,000	29.7	13	164,500	50.8	0.4	107	1,236,530	103.8	0.6				
金 属 工 業	9	125,000	189.4	35	635,400	98.5	1.5	237	3,577,096	90.2	1.7	2	7,036	9.1	0.6
そ の 他 工 業	22	172,900	88.9	107	942,150	106.5	2.3	784	4,994,698	97.7	2.4	3	5,782	827.3	0.5
ソ フ ト ウ ェ ア 業	4	171,000	112.5	22	545,100	105.4	1.3	101	1,481,706	111.7	0.7				
情 報 処 理 サ ー ビ ス 業	1	10,000	-	1	10,000	111.1	-	15	191,427	69.7	0.1				
農 林 漁 業				4	26,100	29.1	0.1	52	272,102	88.6	0.1				
鉱 業	1	30,000	-	10	189,000	195.9	0.5	43	907,822	101.8	0.4				
建 設 業	196	2,359,600	89.4	1,014	12,067,358	89.2	29.4	5,365	49,841,042	95.0	23.9	53	534,846	65.5	48.8
卸 売 業	82	1,422,260	117.5	375	5,816,650	101.1	14.2	2,010	24,558,984	94.9	11.8	15	56,625	158.0	5.2
小 売 業	101	1,177,240	114.5	574	5,555,350	88.0	13.5	3,908	28,698,509	93.1	13.8	39	255,730	152.0	23.3
飲 食 業	23	114,600	45.9	176	1,145,060	78.5	2.8	1,377	7,865,631	92.8	3.8	19	116,796	350.9	10.7
運 送 倉 庫 業	29	450,520	140.8	127	2,177,860	118.0	5.3	766	11,560,307	95.7	5.5	2	4,872	28.2	0.5
サ ー ビ ス 業	129	1,253,660	90.9	605	6,299,376	88.5	15.3	4,153	38,143,975	96.8	18.3	12	71,398	80.6	6.5
不 動 産 業	26	258,500	85.3	109	1,387,430	100.0	3.4	734	8,870,125	99.4	4.3	1	2,003	0.9	0.2
そ の 他 の 産 業	2	1,700	2.1	12	59,700	41.6	0.1	107	576,933	101.0	0.3				
合 計	672	8,570,580	99.3	3,437	41,090,927	91.5	100.0	21,682	208,393,827	95.6	100.0	153	1,096,349	70.0	100.0

金融機関別保証状況(平成23年9月)

(単位:千円・%)

区 分	保 証 承 諾							保 証 債 務 残 高				代位弁済(元利)			
	9 月 中			9 月 末				9 月 末				9 月 末			
	件数	金 額	前年比	件数	金 額	前年比	構成比	件数	金 額	前年比	構成比	件数	金 額	前年比	構成比
三井住友銀行	3	31,000	-	9	148,000	155.8	0.4	48	882,233	105.6	0.4				
みずほ銀行				2	31,000	140.9	0.1	11	177,498	66.0	0.1				
三菱東京UFJ銀行				4	144,000	-	0.4	27	610,288	130.7	0.3				
(都市銀行)	3	31,000	155.0	15	323,000	276.1	0.8	86	1,670,019	106.3	0.8				
大分銀行	252	3,691,200	86.9	1,242	17,380,228	86.5	42.3	8,087	94,309,310	92.6	45.3	38	224,870	25.9	20.5
伊予銀行	29	512,200	180.7	137	2,459,100	107.5	6.0	833	10,255,859	101.6	4.9	7	145,076	195.4	13.2
福岡銀行	3	77,500	387.5	30	595,500	158.5	1.4	176	2,108,704	123.7	1.0				
筑邦銀行	3	40,000	*****	27	214,300	119.1	0.5	172	1,246,570	98.7	0.6				
親和銀行								2	52,763	95.1	-				
宮崎銀行				1	30,000	120.0	0.1	4	59,440	107.9	-				
肥後銀行	1	20,000	-	4	100,000	1,000.0	0.2	15	225,362	97.9	0.1				
山口銀行	3	21,200	28.3	11	211,200	74.5	0.5	64	1,090,533	104.6	0.5				
西日本シティ銀行	18	300,500	132.5	89	1,303,000	82.7	3.2	534	5,913,278	94.3	2.8	1	32,065	*****	2.9
(地方銀行)	309	4,662,600	96.0	1,541	22,293,328	89.8	54.3	9,887	115,261,820	94.1	55.3	46	402,011	42.2	36.7
中央三井信託銀行	1	1,000	-	1	1,000	100.0	-	2	1,964	32.7	-				
(信託銀行)	1	1,000	-	1	1,000	100.0	-	2	1,964	32.7	-				
豊和銀行	126	1,637,360	90.6	617	6,770,328	87.6	16.5	3,283	32,073,455	99.5	15.4	43	368,680	472.3	33.6
宮崎太陽銀行	1	3,000	27.3	7	35,100	25.3	0.1	43	418,536	92.5	0.2				
愛媛銀行	6	28,000	132.1	24	190,600	149.9	0.5	74	666,975	112.3	0.3	2	6,771	196.0	0.6
(第二地銀協加盟行)	133	1,668,360	90.7	648	6,996,028	87.5	17.0	3,400	33,158,965	99.7	15.9	45	375,450	460.6	34.2
大分信用金庫	53	403,740	79.4	328	2,493,908	88.9	6.1	2,328	13,436,034	94.3	6.4	21	107,647	107.4	9.8
大分みらい信用金庫	73	716,600	130.0	404	4,294,963	102.8	10.5	2,973	23,548,375	94.2	11.3	17	80,998	32.9	7.4
日田信用金庫	6	41,400	208.4	42	229,100	69.3	0.6	467	2,101,051	95.8	1.0				
福岡ひびき信用金庫								1	2,326	87.0	-				
信金中央金庫															
(信用金庫)	132	1,161,740	107.6	774	7,017,971	96.0	17.1	5,769	39,087,786	94.3	18.8	38	188,645	48.4	17.2
大分県信用組合	83	800,600	96.1	442	4,162,320	90.0	10.1	2,477	18,619,828	100.2	8.9	24	130,243	98.7	11.9
九州幸銀信用組合	2	4,960	-	2	4,960	-	-	7	8,452	83.8	-				
朝銀西信用組合								1	3,003	81.9	-				
(信用組合)	85	805,560	96.7	444	4,167,280	90.1	10.1	2,485	18,631,282	100.2	8.9	24	130,243	97.7	11.9
大分県信用農業協同組合連合会								1	3,034	57.8	-				
(農業協同組合)								1	3,034	57.8	-				
商工組合中央金庫	9	240,320	-	14	292,320	*****	0.7	52	578,958	98.9	0.3				
(政府系)	9	240,320	-	14	292,320	*****	0.7	52	578,958	98.6	0.3				
九州労働金庫															
(労働金庫)															
整理回収機構															
(その他計)															
合計	672	8,570,580	99.3	3,437	41,090,927	91.5	100.0	21,682	208,393,827	95.6	100.0	153	1,096,349	70.0	100.0

代理貸は代理金融機関に含まれていません。

金融機関店舗別ランキング (平成23年9月末現在)

保証債務残高

【都銀・地銀・第二地銀 上位25店舗】

【信金・信組 上位25店舗】

(単位：百万円・%)

(単位：百万円・%)

順位	金融機関	件数	金額	前年比	順位	金融機関	件数	金額	前年比
1	大分銀行 本店	344	7,797	97.3	1	みらい信金 石垣	213	1,898	90.9
2	大分銀行 別府	464	6,076	92.6	2	みらい信金 高城	168	1,621	90.1
3	大分銀行 中津	315	5,089	92.1	3	みらい信金 本店	135	1,577	88.2
4	大分銀行 臼杵	280	4,320	90.8	4	大分県信組 本店	125	1,440	93.8
5	大分銀行 鶴崎	262	4,122	99.2	5	大分県信組 高田	138	1,404	97.6
6	豊和銀行 本店	253	4,097	95.9	6	みらい信金 大分	172	1,381	91.2
7	大分銀行 日田	446	3,875	92.3	7	大分信金 本店	124	1,275	84.5
8	伊予銀行 大分	245	3,628	105.6	8	大分県信組 中津	128	1,250	100.6
9	大分銀行 日岡	280	3,249	103.4	9	みらい信金 南大分	128	1,218	107.7
10	大分銀行 佐伯	272	3,183	90.7	10	みらい信金 鶴崎森町	148	1,211	96.7
11	大分銀行 中島	209	2,821	92.7	11	みらい信金 東大分	133	1,187	92.5
12	大分銀行 西新町	286	2,663	80.4	12	大分信金 府内町	156	1,161	92.4
13	大分銀行 古国府	254	2,572	102.2	13	みらい信金 府内中央	138	1,146	104.2
14	大分銀行 佐伯駅前	154	2,563	91.8	14	大分県信組 玖珠	162	1,055	108.7
15	西日本シティ大分	155	2,223	90.3	15	みらい信金 鶴居	149	1,034	108.1
16	豊和銀行 日田	224	2,166	104.7	16	大分県信組 佐伯	115	928	108.4
17	大分銀行 杵築	165	2,142	95.7	17	大分信金 臼杵	120	904	108.8
18	大分銀行 南	169	2,095	98.1	18	大分県信組 日田	153	898	105.2
19	大分銀行 竹田	137	2,006	92.6	19	みらい信金 湯布院	100	815	100.8
20	伊予銀行 佐伯	182	1,968	92.3	20	大分信金 高城	138	797	107.7
21	大分銀行 宇佐	159	1,947	89.7	21	みらい信金 津留	68	773	108.7
22	大分銀行 鉄輪	167	1,937	91.3	22	みらい信金 滝尾	110	754	94.0
23	大分銀行 高田	146	1,875	90.4	23	大分信金 萩原	76	741	99.6
24	大分銀行 下郡	164	1,845	94.5	24	みらい信金 亀川	83	716	96.4
25	大分銀行 戸次	155	1,773	90.6	25	大分県信組 南大分	78	702	94.4

保証利用企業者数

【上位33店舗】

順位	金融機関	企業者数	順位	金融機関	企業者数	順位	金融機関	企業者数
1	大分銀行 日田	323	12	大分銀行 鶴崎	161	23	大分銀行 鉄輪	120
2	大分銀行 別府	303	13	大分県信組 玖珠	153	24	大分銀行 宇佐	119
3	大分銀行 中津	220	14	大分銀行 豆田	149	25	筑邦銀行 日田	116
4	大分銀行 佐伯	205	15	大分銀行 津留	142	26	みらい信金 鶴居	115
4	大分銀行 西新町	205	16	豊和銀行 日田	139	27	大分銀行 南	113
6	大分銀行 本店	202	17	みらい信金 石垣	137	27	大分県信組 中津	113
7	大分銀行 日岡	189	18	伊予銀行 佐伯	133	27	みらい信金 鶴崎森町	113
8	豊和銀行 本店	187	18	みらい信金 大分	133	30	西日本シティ大分	112
9	大分銀行 臼杵	185	20	大分銀行 中島	130	30	大分銀行 戸次	112
10	大分銀行 古国府	177	21	大分銀行 三重	129	30	大分信金 府内町	112
11	伊予銀行 大分	169	22	みらい信金 高城	122	30	日田信金 本店	112



部署名		TEL & FAX番号		業務内容	
危機管理担当 <small>(大分県中小企業会館3階)</small>		TEL	097-532-8327	危機管理計画の策定に関する業務、リスク管理・クライシス管理に関する業務、震災・新型インフルエンザのBCPの策定に関する業務、内部監査業務、外部評価委員会の窓口業務、コンプライアンスに関する業務、個人情報保護及び機密保持関連、各種特命業務	
		FAX	097-538-0872		
総務部 <small>(大分県中小企業会館3階)</small>	総務課	TEL	097-532-8336	経理、庶務、文書、人事、労務、予算、決算、基本財産の事項、申請・届出・登記諸契約、各種会議運営	
		FAX	097-538-0862		
	企画情報課	TEL	097-532-8327	事業計画、業務企画、研修、広報、保証制度の新設・改廃届出等、保証料の管理、責任共有残高照合、システム運用管理・電算情報処理	
		FAX	097-538-0872		
保証部 <small>(大分県中小企業会館2階)</small>	保証一課	TEL	097-532-8246	信用調査・審査、保証申込等金融相談、経営指導、保証推進担保物件の調査と評価、金融機関との連絡調整等	大分市、由布市、豊後大野市、竹田市
		FAX	097-538-0871		
	保証二課	TEL	097-532-8247	保証後の保証債務の管理、返済条件緩和等の条件変更	上記以外の地区
		FAX	097-538-0865		
	保証事務課	TEL	097-532-8265	保証・条件変更の申込受付、信用保証書・条件変更保証書発行、担保物件の保全管理、信用保険、団信等	
		FAX	097-538-0871		
	経営支援課	TEL	097-532-8295	経営相談・経営支援相談、経営情報等の提供、創業等の相談、大口先の管理、再生支援等管理部との連携業務	
		FAX	097-538-0865		
管理部 <small>(大分県信用保証協会別館2階)</small>	管理・再生支援課	TEL	097-532-8296	延滞保証債務の管理、再生支援相談 求償権の管理・回収	
		FAX	097-538-0896		
	管理事務課	TEL	097-532-8297	代位弁済の受付、審査、実行、法的措置関係、損失補償関係、保険金関係、延滞保証債務の管理事務、求償権の管理・回収事務	
		FAX	097-538-0896		



信頼、提案、飛躍、夢またひとつ新時代へ

大分県信用保証協会

〒870-0026 大分市金池町3丁目1番64号
 大分県中小企業会館内
 ホームページ <http://www.oita-cgc.or.jp>