

# 保証月報

(平成22年3月末)



©光プロダクション

## CONTENTS

- 保証概況
- 全国緊急保証 承諾状況
- 市町村別保証状況
- 制度別保証状況
- 業種別保証状況
- 金融機関別保証状況
- 金融機関店舗別保証債務残高ランキング100

《保証月報をご覧いただくにあたってのご注意》

個々の金額は、円単位の数字を百円単位又は十万円単位で四捨五入し、千円単位又は百万円単位に直したものです。そのため、個々の金額の合計が、合計の金額にならない場合があります。構成比の数字は、小数第二位を四捨五入したものです。そのため、個々の構成比の合計が100%にならない場合があります。

なお、ご不明な点、お問い合わせ等がありましたら総務部企画情報課までご連絡ください。

 OITA GUARANTEE  
Credit Guarantee Corporation of Oita-ken  
大分県信用保証協会

2 0 1 0

4

NO.499

# 保証概況 (平成22年3月)

## ～ 利用企業者数、21年3月末比254企業増加～

3月中の保証承諾は、1,015件、138億59百万円、対前年比、件数65.1%、金額69.9%、21年度の承諾累計は10,167件、1,288億76百万円、対前年比、件数85.8%、金額89.3%でした。

3月末の保証債務残高は、22,815件、2,247億55百万円、対前年比、件数98.6%、金額101.5%で、金額は対前年比、34億14百万円の増加となりました。

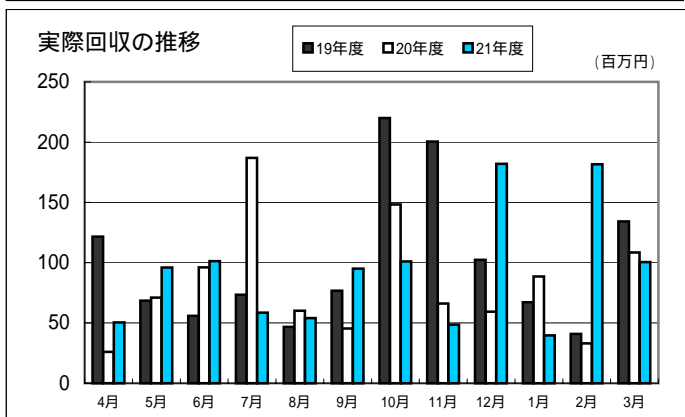
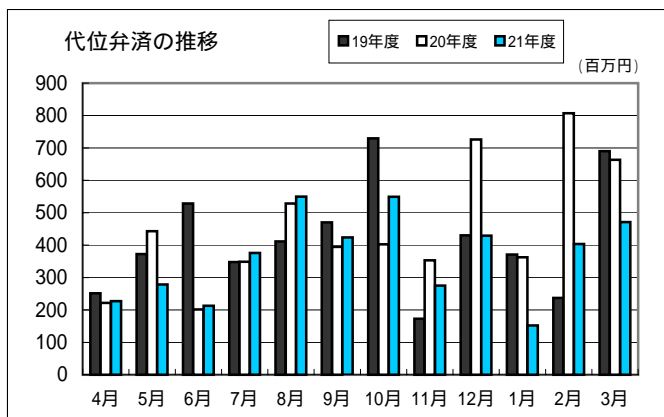
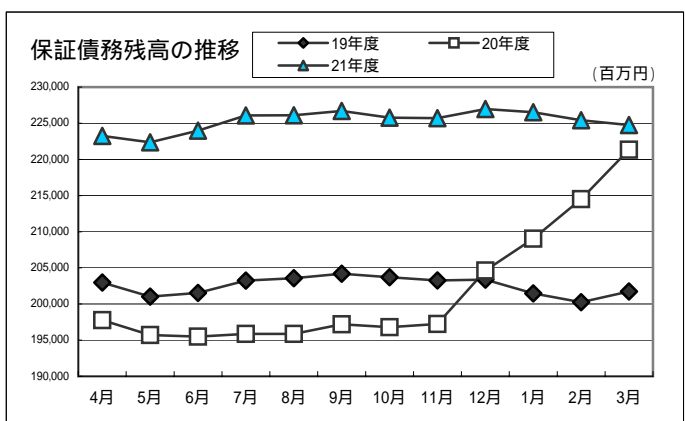
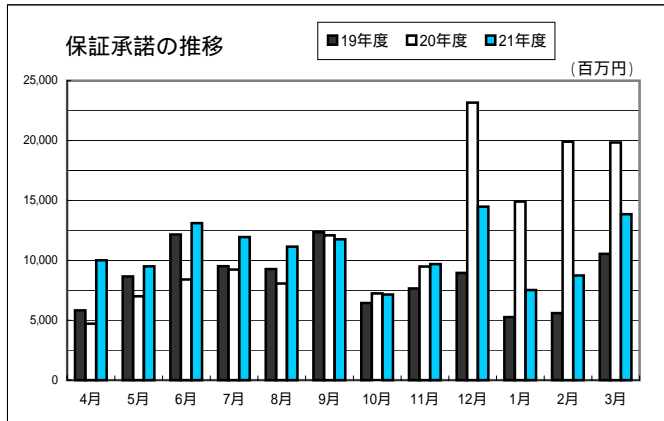
3月中の代位弁済は、41件、4億71百万円、対前年比、件数85.4%、金額71.1%、21年度の代位弁済累計は445件、43億51百万円、対前年比、件数67.4%、金額79.8%でした。

(単位：千円・%)

区分	3月中				3月末				
	件数	金額	対前年比		件数	金額	対前年比		
			件数	金額			件数	金額	
保証申込	991	13,353,313	63.6	65.7	10,317	131,287,597	85.7	88.3	
保証承諾	責任共有対象	300	4,727,078	115.4	139.9	2,634	38,783,869	50.9	57.9
	責任共有対象外	715	9,132,105	55.0	55.5	7,533	90,091,757	112.7	116.5
	合計	1,015	13,859,183	65.1	69.9	10,167	128,875,626	85.8	89.3
保証債務残高	責任共有対象					5,653	69,200,984	101.3	98.3
	責任共有対象外					17,162	155,553,929	97.7	103.0
	合計					22,815	224,754,913	98.6	101.5
代位弁済	41	471,350	85.4	71.1	445	4,350,924	67.4	79.8	
回収		100,450		92.7		1,109,024		112.1	

保証利用企業者数	13,927 企業	平成21年 3月末	13,673 企業	+254 企業
保証利用企業先浸透度	33.7%		33.0%	+0.7%

先数浸透度は、2008年度版中小企業白書による中小企業者数を参照した。(中小企業者数41,386企業)



# 全国緊急保証 承諾状況(平成22年3月)

(単位:千円)

保証承諾				保証債務残高		承諾累計	
3月中		3月末		3月末		平成20年10月31日～平成22年3月末	
件数	金額	件数	金額	件数	金額	件数	金額
608	8,851,105	6,384	84,751,057	8,227	100,368,816	10,520	146,159,797

# 市町村別保証状況(平成22年3月)

(単位:千円・%)

区分	保証承諾								保証債務残高				代位弁済(元利)			
	3月中			3月末				3月末				3月末				
	件数	金額	前年比	件数	金額	前年比	構成比	件数	金額	前年比	構成比	件数	金額	前年比	構成比	
大分市	380	5,874,225	63.8	3,946	54,409,585	89.9	42.2	9,354	97,304,081	101.3	43.3	173	1,218,063	46.0	28.0	
別府市	105	1,575,900	102.8	1,106	14,536,220	104.4	11.3	2,702	25,124,841	100.9	11.2	60	890,390	154.4	20.5	
中津市	88	1,044,600	76.8	756	9,529,303	89.3	7.4	1,585	16,032,472	99.5	7.1	42	476,953	174.7	10.9	
日田市	83	666,708	54.6	943	7,990,138	82.0	6.2	1,769	13,773,740	103.6	6.1	27	215,932	110.3	4.9	
佐伯市	62	707,000	53.8	631	8,719,760	88.4	6.8	1,463	15,327,319	101.6	6.8	24	342,231	61.4	7.9	
臼杵市	29	409,300	38.1	344	5,199,350	98.0	4.0	761	8,257,088	98.2	3.7	7	45,920	53.6	1.0	
津久見市	13	243,100	119.6	158	1,689,100	87.1	1.3	372	2,665,834	95.6	1.2	2	16,352	27.8	0.4	
竹田市	26	317,500	127.2	201	2,326,030	99.5	1.8	382	3,556,512	104.8	1.6	10	64,550	*****	1.5	
豊後高田市	19	367,800	71.0	174	2,304,140	85.2	1.8	379	3,993,097	108.6	1.8	2	12,721	9.8	0.3	
杵築市	30	280,500	99.2	229	2,744,650	76.4	2.1	486	5,010,464	101.5	2.2	11	114,818	46.3	2.6	
宇佐市	49	690,450	98.4	440	5,145,230	82.9	4.0	967	9,381,093	95.7	4.2	21	274,869	96.1	6.3	
豊後大野市	33	329,800	84.8	272	2,720,950	73.1	2.1	555	4,493,185	106.6	2.0	4	8,318	32.4	0.2	
由布市	31	320,800	63.7	295	3,053,370	88.8	2.4	620	5,362,882	104.7	2.4	16	112,604	145.0	2.6	
国東市	19	223,500	93.4	166	1,903,900	87.3	1.5	423	3,455,074	103.9	1.5	18	151,790	71.0	3.5	
市計	967	13,051,183	69.4	9,661	122,271,726	89.8	94.9	21,818	213,737,683	101.2	95.1	417	3,945,511	73.3	90.6	
東国東郡	姫島村			4	7,500	13.2	-	12	45,871	109.6	-	1	2,846		0.1	
	小計			4	7,500	13.2	-	12	45,871	109.6	-	1	2,846		0.1	
速見郡	日出町	23	507,500	107.7	191	2,937,770	88.7	2.3	364	4,288,231	110.5	1.9	4	11,492	31.2	0.3
	小計	23	507,500	107.7	191	2,937,770	88.7	2.3	364	4,288,231	110.5	1.9	4	11,492	31.2	0.3
玖珠郡	九重町	8	112,500	71.4	102	1,041,800	53.7	0.8	199	2,299,125	96.4	1.0	13	241,734	*****	5.5
	玖珠町	14	174,000	72.9	156	1,491,330	81.4	1.1	318	2,444,133	103.7	1.1	8	137,880	385.0	3.2
	小計	22	286,500	72.3	258	2,533,130	67.2	1.9	517	4,743,258	100.0	2.1	21	379,615	*****	8.7
郡部計	45	794,000	88.0	453	5,478,400	76.7	4.2	893	9,077,360	104.8	4.0	26	393,953	537.0	9.1	
県外	3	14,000	10.3	53	1,125,500	118.3	0.9	104	1,939,870	124.8	0.9	2	11,461		0.3	
合計	1,015	13,859,183	69.9	10,167	128,875,626	89.3	100.0	22,815	224,754,913	101.5	100.0	445	4,350,924	79.8	100.0	

# 制度別保証状況(平成22年3月)

(単位:千円・%)

区分	保証承諾							保証債務残高				代位弁済(元利)				
	3月中			3月末				3月末				3月末				
	件数	金額	前年比	件数	金額	前年比	構成比	件数	金額	前年比	構成比	件数	金額	前年比	構成比	
普通保証	60	1,603,608	126.4	555	13,939,446	76.4	10.8	1,751	24,120,457	94.1	10.7	111	940,968	72.6	21.6	
(うちQ・W保証)	(2)	(10,000)	(43.5)	(23)	(137,500)	(13.3)	(0.1)	(148)	(895,156)	(71.5)	(0.4)	(4)	(15,486)	(34.7)	(0.4)	
小口零細企業保証	5	13,600	57.9	41	130,150	24.6	0.1	121	337,948	73.7	0.2	6	12,287	113.9	0.3	
(うちQ1250保証)	(2)	(9,000)	47.4	(25)	(76,200)	(18.5)	(0.1)	(81)	(231,126)	(67.2)	(0.1)	(5)	(10,614)	(216.3)	(0.2)	
(うち予約保証)																
無担保無保証人保証																
根保証	2	50,000	100.0	34	485,000	113.8	0.4	34	492,000	116.7	0.2					
開業資金保証								2	2,888	68.4	-					
益年末資金保証				174	665,100	62.0	0.5	82	285,868	63.2	0.1	4	17,012	122.9	0.4	
当座貸越根保証	19	960,000	115.9	173	6,177,000	87.5	4.8	377	12,703,149	65.6	5.7	4	267,162	48.0	6.1	
長期経営資金保証	1	90,000		2	110,000	35.5	0.1	222	5,979,460	69.7	2.7	6	183,295	36.6	4.2	
事業者カードローン根保証	44	155,000	81.2	400	1,560,500	91.6	1.2	790	3,207,865	68.5	1.4	5	18,453	28.3	0.4	
経営安定関連保証				2	110,000	5.6	0.1	178	4,434,773	60.7	2.0	15	422,447	133.2	9.7	
新事業開拓資金保証																
資金繰り円滑化借換保証 (安定化借換分)								12	44,869	21.7	-	4	34,927	91.6	0.8	
金融環境変化対応資金保証								6	24,674	32.6	-	2	21,336		0.5	
創業関連保証																
中堅企業特別保証																
中小企業特定社債保証	1	40,000	25.0	5	344,000	172.0	0.3	19	1,482,000	69.0	0.7					
売掛債権担保保証																
流動資産担保保証	1	48,000	133.5	20	337,760	105.0	0.3	4	138,320	79.8	0.1					
一括支払契約保証																
緊急保証制度	87	2,567,800	49.1	736	19,024,689	86.7	14.8	1,022	23,365,068	127.6	10.4	17	331,305		7.6	
経営承継関連保証																
予約保証																
小計	220	5,528,008	71.0	2,142	42,883,645	79.7	33.3	4,620	76,619,338	87.2	34.1	174	2,249,192	76.8	51.7	
大分県 中小企業 融資制度	中小企業 振興資金	195	1,848,170	53.9	1,871	15,957,840	55.7	12.4	3,902	29,367,080	81.4	13.1	105	763,785	62.9	17.6
	小規模 事業資金	13	68,460	40.5	109	897,580	43.2	0.7	786	6,031,972	74.2	2.7	17	94,289	115.4	2.2
	普通貸付 無担保無保証人								648	650,921	38.5	0.3	18	20,870	24.8	0.5
	小口零細企業保証	111	257,600	36.3	1,140	3,424,850	49.3	2.7	2,526	6,637,392	96.6	3.0	32	85,848	216.2	2.0
	地域産業振興資金				1	17,000	40.5	-	27	256,787	77.1	0.1	2	11,446		0.3
	環境保全対策資金								6	93,560	71.7	-				
	中小企業経営改善資金	2	29,000	116.0	15	210,000	46.4	0.2	84	660,905	73.0	0.3	5	61,639	101.8	1.4
	先端技術機械設備導入資金								3	1,072	14.2	-				
	円高対策特別資金								1	8,475	82.5	-				
	中小企業活性化資金	326	5,125,765	123.6	3,269	52,671,241	129.9	40.9	5,967	75,517,538	139.6	33.6	56	818,072	103.8	18.8
	創業・ベンチャー支援資金								1	286	2.7	-				
	国際要求規格対応支援資金								1	500	38.0	-				
	創造的企業育成支援資金	4	23,500	309.2	16	275,000	48.1	0.2	113	2,302,838	89.8	1.0	5	56,844	152.2	1.3
	ベンチャーサポート資金				1	20,000	117.6	-	12	98,502	85.8	-				
創業支援資金	16	72,400	165.3	79	344,700	101.2	0.3	248	778,260	111.1	0.3	7	11,082	33.0	0.3	
小計	667	7,424,895	87.0	6,501	73,818,211	92.7	57.3	14,374	122,431,996	109.6	54.5	247	1,923,875	81.5	44.2	
市町村 中小企業 融資制度	小規模企業者事業資金	3	6,000	33.5	46	145,300	19.7	0.1	288	705,847	77.2	0.3	2	5,119		0.1
	中小企業者事業資金	47	504,400	16.2	652	6,981,470	94.1	5.4	1,924	17,433,454	108.8	7.8	13	120,943	96.9	2.8
	環境保全資金								7	16,739	65.1	-				
	開業資金				5	29,500	69.2	-	57	130,055	78.6	0.1	2	5,725	119.0	0.1
	中小企業合理化資金	2	13,000	142.9	19	131,600	31.7	0.1	141	650,966	78.6	0.3	1	3,750	****	0.1
	中小企業経営安定化資金	21	78,700	32.9	191	1,112,200	106.0	0.9	442	2,277,866	132.5	1.0	1	8,296	37.7	0.2
	中小企業開業資金	1	3,000	60.0	2	4,000	22.2	-	23	85,898	81.8	-				
	小規模企業者振興資金				3	5,800	46.8	-	9	11,534	87.4	-				
	公害防止設備改善資金															
	年末年始特別資金															
	振興資金	2	4,000	-	38	205,450	30.8	0.2	249	778,699	64.0	0.3	4	29,987	233.8	0.7
	公害防止資金															
	開業資金	1	700		2	3,700	92.5	-	7	11,139	89.9	-				
	女性若者支援資金				3	10,000	117.6	-	5	15,796	207.6	-				
新事業展開資金								1	19,260	96.3	-					
振興資金特別融資	42	236,980		489	3,137,640		2.4	474	2,797,491		1.2	1	4,037		0.1	
臼杵市中小企業振興資金	1	10,000	36.4	13	70,100	76.8	0.1	70	189,634	91.9	0.1					
佐伯市中小企業振興資金	8	49,500	430.4	61	337,010	97.9	0.3	124	579,203	120.6	0.3					
小計	128	906,280	25.8	1,524	12,173,770	112.4	9.4	3,821	25,703,579	118.2	11.4	24	177,858	107.9	4.1	
合計	1,015	13,859,183	69.9	10,167	128,875,626	89.3	100.0	22,815	224,754,913	101.5	100.0	445	4,350,924	79.8	100.0	

(Q・W保証)(Q1250保証)は普通保証・経営安定関連保証に含まれるため( )書きにしています。

# 業種別保証状況(平成22年3月)

(単位：千円・%)

区 分	保 証 承 諾							保 証 債 務 残 高				代 位 弁 済 (元 利)			
	3 月 中			3 月 末				3 月 末				3 月 末			
	件数	金 額	前年比	件数	金 額	前年比	構成比	件数	金 額	前年比	構成比	件数	金 額	前年比	構成比
製 造 業	160	2,306,293	63.4	1,486	21,282,299	79.7	16.5	3,353	39,691,397	101.2	17.7	67	536,012	60.8	12.5
食 料 品 工 業	30	452,200	116.4	267	4,245,140	97.4	3.3	529	6,816,873	100.8	3.0	1	9,792	2.1	0.2
織 維 品 工 業	7	125,800	178.4	41	623,200	96.2	0.5	85	931,512	85.9	0.4	3	11,845	57.9	0.3
木 材 木 製 品 工 業	11	151,200	68.1	154	1,888,100	84.8	1.5	296	3,078,565	90.2	1.4	9	176,610	282.0	4.1
家 具 建 具 工 業	7	77,300	34.4	73	576,550	60.5	0.4	175	1,249,073	85.4	0.6	8	51,940	80.0	1.2
紙 工 業	3	22,600	38.3	16	164,100	26.3	0.1	36	680,201	97.0	0.3				
印 刷 製 本 業	15	379,000	168.0	107	1,514,913	81.2	1.2	250	3,125,272	92.3	1.4	8	29,892	*****	0.7
化 学 工 業				4	64,000	22.1	0.1	15	262,605	82.8	0.1				
石 油 石 炭 製 品 工 業								2	39,308	84.6					
ゴ ム ・ プ ラ ス チ ッ ク 工 業	5	31,000	14.1	35	604,153	55.3	0.5	93	1,316,209	107.3	0.6	4	21,745		0.5
ゴ ム 製 品 製 造 業															
皮 革 工 業				2	5,000	333.3		2	4,766	117.7		1	2,443		0.1
窯 業	3	81,000	33.8	60	1,310,300	65.3	1.0	160	2,746,184	96.4	1.2	8	69,240	158.4	1.6
機 械 工 業	12	205,000	33.6	90	1,580,950	60.4	1.2	216	3,537,541	112.9	1.6	1	661	0.5	-
電 気 機 器 工 業	4	100,000	34.7	44	979,500	63.0	0.8	115	2,181,327	100.0	1.0	3	21,981		0.5
車 両 工 業	3	50,000	54.9	27	471,600	71.0	0.4	68	1,096,119	113.8	0.5	4	41,652		1.0
船 舶 工 業	2	36,000	11.4	42	823,500	93.4	0.6	118	1,343,176	98.6	0.6				
金 属 工 業	16	262,700	265.4	108	2,343,900	94.9	1.8	259	4,203,997	104.2	1.9	6	30,320	*****	0.7
そ の 他 工 業	35	144,993	33.2	337	2,459,193	78.2	1.9	812	5,317,373	108.1	2.4	9	64,044	120.4	1.5
ソ フ ト ウ ェ ア 業	6	185,500	319.8	73	1,436,200	127.3	1.1	106	1,470,337	122.1	0.6	2	3,848	13.5	0.1
情 報 処 理 サ ー ビ ス 業	1	2,000	7.7	6	192,000	143.3	0.1	16	290,959	203.8	0.1				
農 林 漁 業	2	7,000	18.1	23	176,000	58.8	0.1	47	306,286	97.1	0.1	1	8,892	197.6	0.2
鉱 業				14	430,800	74.9	0.3	40	937,578	103.7	0.4				
建 設 業	331	4,302,170	71.6	3,080	36,953,060	87.4	28.7	5,820	55,090,136	101.2	24.5	148	1,716,520	71.1	39.4
卸 売 業	90	1,693,200	74.3	1,129	17,982,620	100.9	14.0	2,082	26,456,859	103.6	11.8	48	689,877	129.0	15.8
小 売 業	160	1,775,650	60.4	1,691	17,501,500	85.1	13.6	4,139	31,665,478	98.7	14.1	69	521,949	67.0	12.0
飲 食 業	42	171,300	23.2	493	3,771,560	91.7	2.9	1,427	8,408,909	99.7	3.7	24	239,453	78.4	5.5
運 送 倉 庫 業	31	685,360	80.5	318	6,531,270	84.3	5.1	756	12,469,326	108.2	5.5	12	169,268	144.2	3.9
サ ー ビ ス 業	176	2,613,010	96.1	1,660	20,163,347	99.8	15.6	4,296	40,007,884	102.8	17.8	71	454,017	111.0	10.4
不 動 産 業	18	216,500	59.9	237	3,583,170	98.1	2.8	746	9,113,836	96.6	4.1	5	14,937	265.2	0.3
そ の 他 の 産 業	5	88,700	99.6	36	500,000	164.3	0.4	109	607,225	106.6	0.3				
合 計	1,015	13,859,183	69.9	10,167	128,875,626	89.3	100.0	22,815	224,754,913	101.5	100.0	445	4,350,924	79.8	100.0

# 金融機関別保証状況(平成22年3月)

(単位:千円・%)

区 分	保 証 承 諾							保 証 債 務 残 高				代位弁済(元利)			
	3 月 中			3 月 末				3 月 末				3 月 末			
	件数	金 額	前年比	件数	金 額	前年比	構成比	件数	金 額	前年比	構成比	件数	金 額	前年比	構成比
三井住友銀行	4	104,000	80.0	18	562,000	101.6	0.4	49	770,303	125.1	0.3	1	1,006		-
みずほ銀行	1	50,000		3	85,000	58.6	0.1	12	216,234	103.6	0.1				
三菱東京UFJ銀行	1	80,000	114.3	9	300,000	88.0	0.2	24	529,899	180.1	0.2				
(都市銀行)	6	234,000	117.0	30	947,000	91.1	0.7	85	1,516,436	135.5	0.7	1	1,006		-
大分銀行	537	8,063,458	81.3	4,514	68,434,265	96.5	53.1	8,789	107,053,655	99.8	47.6	135	1,686,679	71.5	38.8
伊予銀行	25	387,500	63.8	304	5,068,800	88.6	3.9	826	9,727,101	103.5	4.3	18	191,752	98.6	4.4
福岡銀行	6	94,000	458.5	83	1,090,400	119.7	0.8	155	1,812,164	116.3	0.8	2	31,747	65.5	0.7
筑邦銀行	3	27,600	31.4	82	691,250	70.1	0.5	166	1,292,113	114.1	0.6				
親和銀行				1	60,000		-	2	58,120	*****	-				
宮崎銀行				1	5,000	7.8	-	5	48,004	87.0	-				
肥後銀行	1	2,700	4.7	7	77,700	24.3	0.1	19	285,311	88.9	0.1				
山口銀行	2	8,000	3.0	21	431,700	55.0	0.3	53	1,010,735	113.4	0.4				
西日本シティ銀行	31	948,850	124.1	229	3,621,150	89.9	2.8	535	6,326,496	97.2	2.8	14	243,520	78.3	5.6
(地方銀行)	605	9,532,108	81.3	5,242	79,480,265	94.9	61.7	10,550	127,613,699	100.4	56.8	169	2,153,697	73.4	49.5
中央三井信託銀行	1	5,000		1	5,000		-	1	5,000		-				
(信託銀行)	1	5,000		1	5,000		-	1	5,000		-				
豊和銀行	125	1,634,480	61.6	1,479	18,088,580	96.1	14.0	3,366	32,472,149	105.7	14.4	83	745,159	72.9	17.1
宮崎太陽銀行	2	3,600	36.0	21	414,600	308.3	0.3	37	465,002	214.9	0.2	1	4,751	36.2	0.1
愛媛銀行	3	17,000	30.9	32	380,700	92.7	0.3	64	598,719	124.8	0.3				
(第二地銀協加盟行)	130	1,655,080	60.9	1,532	18,883,880	97.5	14.7	3,467	33,535,870	106.8	14.9	84	749,911	72.5	17.2
大分信用金庫	65	515,100	37.4	822	6,030,413	61.1	4.7	2,500	14,710,777	93.8	6.5	50	345,692	86.4	7.9
大分みらい信用金庫	87	997,365	52.5	1,207	12,194,258	86.4	9.5	3,203	25,408,968	100.4	11.3	82	698,153	111.1	16.0
日田信用金庫	11	45,660	20.0	184	990,190	53.2	0.8	418	2,244,836	115.9	1.0	3	30,332	97.6	0.7
福岡ひびき信用金庫				2	4,500		-	2	4,028	592.4	-				
信金中央金庫															
(信用金庫)	163	1,558,125	44.5	2,215	19,219,361	74.4	14.9	6,123	42,368,608	98.7	18.9	135	1,074,177	101.4	24.7
大分県信用組合	109	870,870	52.5	1,133	10,154,660	73.1	7.9	2,524	18,973,253	105.8	8.4	54	344,803	89.4	7.9
九州幸銀信用組合				1	1,200	11.3	-	7	12,942	86.5	-				
朝銀西信用組合	1	4,000		1	4,000		-	1	4,000	235.3	-				
(信用組合)	110	874,870	52.6	1,135	10,159,860	73.1	7.9	2,532	18,990,195	105.8	8.4	54	344,803	89.4	7.9
大分県信用農業協同組合連合会								1	6,344	29.7	-	1	12,864		0.3
(農業協同組合)								1	6,344	29.7	-	1	12,864		0.3
商工組合中央金庫				12	180,260	48.0	0.1	55	715,511	86.9	0.3	1	14,466	36.2	0.3
日本政策公庫 (旧:国民公庫)															
日本政策公庫 (旧:中小公庫)								1	3,250	52.0	-				
(政府系)				12	180,260	48.0	0.1	56	718,761	86.6	0.3	1	14,466	36.2	0.3
九州労働金庫															
(労働金庫)															
整理回収機構															
(その他計)															
合計	1,015	13,859,183	69.9	10,167	128,875,626	89.3	100.0	22,815	224,754,913	101.5	100.0	445	4,350,924	79.8	100.0

代理貸は代理金融機関に含まれていません。

# 金融機関店舗別保証債務残高ランキング100

平成22年3月末現在

(単位：百万円・%)

順位	金融機関	金額	前年度末比	順位	金融機関	金額	前年度末比
1	大分銀行 本店	8,430	97.8	51	大分銀行 鉄鋼ビル	1,286	90.1
2	大分銀行 別府	6,781	108.9	52	筑邦銀行 日田	1,269	112.0
3	大分銀行 中津	5,758	100.9	53	豊和銀行 中津	1,264	109.6
4	大分銀行 臼杵	5,015	99.6	54	大分信金 府内町	1,261	89.1
5	大分銀行 日田	4,428	94.6	55	みらい信金 鶴崎森町	1,235	98.1
6	豊和銀行 本店	4,316	102.6	56	大分銀行 大分駅前	1,207	94.4
7	大分銀行 鶴崎	4,146	94.5	57	大分銀行 玖珠	1,203	99.5
8	大分銀行 佐伯	3,807	102.7	58	大分銀行 津久見	1,195	94.5
9	大分銀行 西新町	3,441	101.6	59	みらい信金 府内中央	1,160	85.7
10	伊予銀行 大分	3,345	103.0	60	大分銀行 西	1,147	111.1
11	大分銀行 中島	3,188	100.4	61	大分銀行 安心院	1,145	99.0
12	大分銀行 日岡	3,104	111.3	62	豊和銀行 宗方	1,097	85.9
13	大分銀行 佐伯駅前	3,079	101.0	63	大分銀行 東	1,087	99.6
14	大分銀行 古国府	2,721	96.9	64	みらい信金 南大分	1,081	107.5
15	大分銀行 宇佐	2,528	94.9	65	みらい信金 鶴居	1,078	100.7
16	西日本シティ大分	2,502	94.0	66	豊和銀行 県庁前	1,069	97.8
17	大分銀行 杵築	2,348	103.7	67	大分銀行 賀来	1,056	130.4
18	大分銀行 南	2,309	117.5	68	伊予銀行 大分東	1,052	109.3
19	みらい信金 石垣	2,274	102.4	69	豊和銀行 牧	1,030	97.9
20	大分銀行 竹田	2,262	103.0	70	西日本シティ別府	1,026	116.3
21	大分銀行 鉄輪	2,176	96.0	71	山口銀行 大分	1,011	113.4
22	大分銀行 戸次	2,175	99.1	72	大分県信組 玖珠	977	118.6
23	伊予銀行 佐伯	2,123	99.2	73	西日本シティ宇佐	957	104.4
24	大分銀行 高田	2,040	99.0	74	豊和銀行 日出	950	97.4
25	豊和銀行 日田	2,033	101.2	75	大分県信組 佐伯	944	104.7
26	大分銀行 下郡	2,027	91.6	76	豊和銀行 佐伯	941	99.6
27	大分銀行 三重	1,913	103.4	77	大分銀行 森	938	91.2
28	大分銀行 津留	1,909	103.3	78	豊和銀行 杵築	931	106.9
29	みらい信金 本店	1,793	99.2	79	大分銀行 佐伯長島	915	99.4
30	みらい信金 高城	1,738	108.2	80	大分銀行 安岐	893	120.6
31	大分銀行 豆田	1,691	104.8	81	大分県信組 日田	883	111.1
32	豊和銀行 鶴崎	1,660	97.8	82	大分信金 臼杵	876	86.9
33	大分県信組 本店	1,657	105.7	83	大分銀行 亀川	875	103.2
34	大分銀行 別府北浜	1,587	68.0	84	大分銀行 石垣	866	124.1
35	みらい信金 大分	1,569	102.9	85	大分銀行 長洲	864	95.1
36	大分信金 本店	1,530	106.6	86	豊和銀行 南大分	851	118.4
37	豊和銀行 別府	1,525	106.8	87	みらい信金 滝尾	842	106.9
38	大分銀行 坂ノ市	1,514	99.6	88	みらい信金 宇佐中央	842	96.9
39	大分銀行 福沢通	1,490	95.3	89	豊和銀行 寒田	838	116.5
40	伊予銀行 別府	1,485	109.3	90	福岡銀行 日田	822	128.2
41	大分県信組 高田	1,479	121.2	91	大分銀行 大貞	817	102.2
42	西日本シティ日田	1,477	90.8	92	豊和銀行 国東	781	107.2
43	大分銀行 ここのえ	1,461	88.9	93	大分県信組 南大分	774	107.0
44	伊予銀行 臼杵	1,394	100.7	94	三井住友銀行 大分	770	125.1
45	豊和銀行 下郡	1,360	121.4	95	みらい信金 湯布院	768	106.3
46	大分銀行 湯布院	1,359	102.6	96	みらい信金 亀川	763	103.8
47	大分県信組 中津	1,341	108.6	97	豊和銀行 東	734	106.6
48	大分銀行 日出	1,334	111.6	98	大分銀行 犬飼	732	107.0
49	豊和銀行 宇佐	1,295	91.1	99	大分信金 高城	727	93.4
50	みらい信金 東大分	1,291	96.6	100	みらい信金 津留	720	107.8



部署名		TEL & FAX番号		業務内容	
<b>総務部</b> <small>(大分県中小企業会館3階)</small>	総務課	TEL	097-532-8336	経理、庶務、文書、人事、労務、予算、決算、基本財産の事項、申請・届出・登記諸契約、各種会議運営	
		FAX	097-538-0862		
	企画情報課	TEL	097-532-8327	事業計画、業務企画、研修、広報、保証制度の新設・改廃届出等、保証料の管理、責任共有残高照合、システム運用管理・電算情報処理	
		FAX	097-538-0872		
コンプライアンス等 特命担当	TEL	097-532-8327	コンプライアンスに関する業務、個人情報保護及び機密保持関連、内部監査業務、各種特命業務		
<b>保証部</b> <small>(大分県中小企業会館2階)</small>	保証一課	TEL	097-532-8246	信用調査・審査、保証申込等金融相談、経営指導、保証推進 担保物件の調査と評価、金融機関との連絡調整等	大分市、由布市（挾間町・庄内町）
		FAX	097-538-0871		
	保証二課	TEL	097-532-8247	保証後の保証債務の管理、返済条件緩和等の条件変更	上記以外の地区
		FAX	097-538-0865		
	保証事務課	TEL	097-532-8265	保証・条件変更の申込受付、保証書・条件変更承諾書発行、担保物件の保安全管理、信用保険、団信等	
		FAX	097-538-0871		
	経営支援室	TEL	097-532-8295	経営相談・経営支援相談、経営情報等の提供、創業等の相談、大口先の管理、再生支援等管理部との連携業務	
		FAX	097-538-0865		
<b>管理部</b> <small>(大分県信用保証協会別館2階)</small>	管理・再生支援課	TEL	097-532-8296	延滞保証債権の管理、再生支援相談 求償権の管理・回収	
		FAX	097-538-0896		
	管理事務課	TEL	097-532-8297	代位弁済の受付、審査、実行、法的措置関係、損失補償関係、保険金関係、延滞保証債務の管理事務、求償権の管理・回収事務	
		FAX	097-538-0896		



信頼、提案、飛躍、夢またひとつ新時代へ

**大分県信用保証協会**

〒870-0026 大分市金池町3丁目1番64号

大分県中小企業会館内

ホームページ <http://www.oita-cgc.or.jp>