

# 保証月報

(平成21年6月末)

## CONTENTS

- 保証概況
- 全国緊急保証 承諾状況
- 市町村別保証状況
- 制度別保証状況
- 業種別保証状況
- 金融機関別保証状況
- 金融機関店舗別保証債務残高ランキング100



©プロダクション

### 《保証月報をご覧いただくにあたってのご注意》

個々の金額は、円単位の数字を百円単位又は十万円単位で四捨五入し、千円単位又は百万円単位に直したものです。そのため、個々の金額の合計が、合計の金額にならない場合があります。構成比の数字は、小数第二位を四捨五入したものです。そのため、個々の構成比の合計が100%にならない場合があります。

なお、ご不明な点、お問い合わせ等がありましたら総務部企画情報課までご連絡ください。

# 保証概況 (平成21年6月)

## 6月中保証承諾引続き好調に推移、 対前年比150%を超える

6月中の保証承諾は、1,088件、131億10百万円、対前年比、件数132.5%、金額156.1%でした。

6月末の保証債務残高は、22,978件、2,239億77百万円、対前年比、件数98.0%、金額114.6%で、金額は前期末残高より26億37百万円の増加となりました。

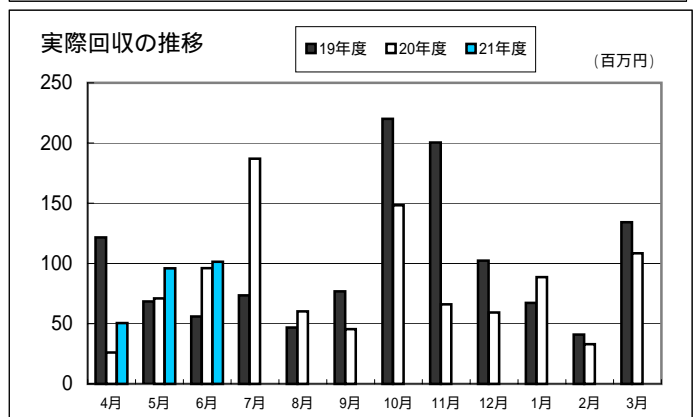
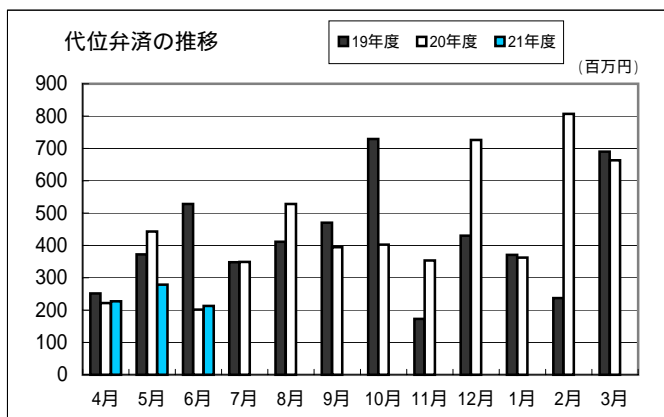
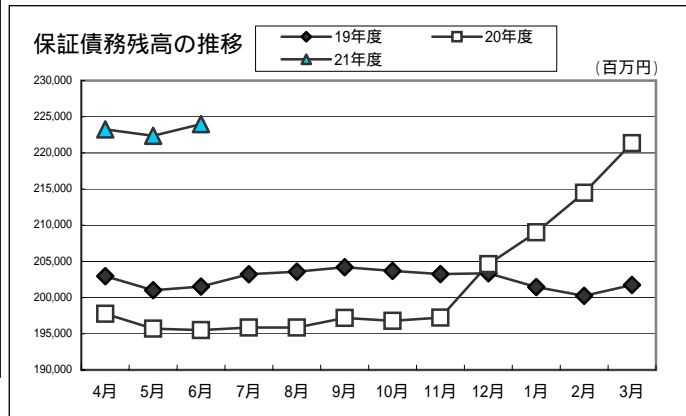
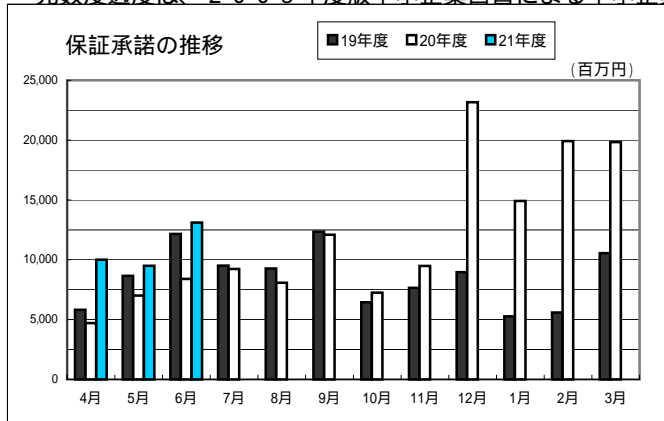
6月中の代位弁済は、27件、2億13百万円、対前年比、件数49.1%、金額105.7%でした。

(単位：千円・%)

| 区分     | 6月中     |            |            |       | 6月末   |            |             |       |       |
|--------|---------|------------|------------|-------|-------|------------|-------------|-------|-------|
|        | 件数      | 金額         | 対前年比       |       | 件数    | 金額         | 対前年比        |       |       |
|        |         |            | 件数         | 金額    |       |            | 件数          | 金額    |       |
| 保証申込   | 1,122   | 13,396,283 | 136.7      | 160.2 | 2,783 | 34,066,571 | 139.6       | 166.7 |       |
| 保証承諾   | 責任共有対象  | 243        | 3,056,080  | 40.6  | 42.6  | 545        | 7,639,278   | 39.6  | 46.2  |
|        | 責任共有対象外 | 845        | 10,054,143 | 380.6 | 819.2 | 2,133      | 24,972,743  | 698.1 | 698.1 |
|        | 合計      | 1,088      | 13,110,223 | 132.5 | 156.1 | 2,678      | 32,612,021  | 135.6 | 162.1 |
| 保証債務残高 | 責任共有対象  |            |            |       |       | 5,458      | 69,091,727  | 164.2 | 166.0 |
|        | 責任共有対象外 |            |            |       |       | 17,520     | 154,885,436 | 87.1  | 100.7 |
|        | 合計      |            |            |       |       | 22,978     | 223,977,163 | 98.0  | 114.6 |
| 代位弁済   | 27      | 212,870    | 49.1       | 105.7 | 74    | 720,451    | 57.8        | 83.1  |       |
| 回収     |         | 101,356    |            | 105.4 |       | 247,863    |             | 128.1 |       |

|            |           |
|------------|-----------|
| 保証利用企業者数   | 13,831 企業 |
| 保証利用企業先浸透度 | 33.4%     |

先数浸透度は、2008年度版中小企業白書による中小企業者数を参照した。(中小企業者数41,386企業)



# 全国緊急保証 承諾状況(平成21年6月)

(単位:千円)

| 保証承諾 |           |       |            | 保証債務残高 |            | 承諾累計                 |            |
|------|-----------|-------|------------|--------|------------|----------------------|------------|
| 6月中  |           | 6月末   |            | 6月末    |            | 平成20年10月31日～平成21年6月末 |            |
| 件数   | 金額        | 件数    | 金額         | 件数     | 金額         | 件数                   | 金額         |
| 727  | 9,534,663 | 1,819 | 23,320,433 | 5,308  | 71,254,506 | 6,015                | 84,703,113 |

# 市町村別保証状況(平成21年6月)

(単位:千円・%)

| 区分    | 保証承諾  |            |         |       |            |         |       |        | 保証債務残高      |           |       |     | 代位弁済(元利) |         |       |      |
|-------|-------|------------|---------|-------|------------|---------|-------|--------|-------------|-----------|-------|-----|----------|---------|-------|------|
|       | 6月中   |            |         | 6月末   |            |         |       |        | 6月末         |           |       |     | 6月末      |         |       |      |
|       | 件数    | 金額         | 前年比     | 件数    | 金額         | 前年比     | 構成比   | 件数     | 金額          | 前年比       | 構成比   | 件数  | 金額       | 前年比     | 構成比   |      |
| 大分市   | 390   | 4,873,653  | 141.4   | 1,030 | 13,731,591 | 150.1   | 42.1  | 9,545  | 97,139,362  | 111.4     | 43.4  | 31  | 234,621  | 50.8    | 32.6  |      |
| 別府市   | 119   | 1,364,550  | 189.4   | 286   | 3,317,140  | 172.3   | 10.2  | 2,748  | 25,545,808  | 113.0     | 11.4  | 11  | 53,576   | 94.5    | 7.4   |      |
| 中津市   | 89    | 1,155,550  | 177.9   | 194   | 2,381,050  | 170.8   | 7.3   | 1,639  | 16,143,570  | 111.9     | 7.2   | 2   | 45,290   | 69.8    | 6.3   |      |
| 日田市   | 132   | 966,300    | 160.5   | 307   | 2,443,330  | 200.3   | 7.5   | 1,607  | 13,525,349  | 126.1     | 6.0   | 4   | 7,325    | 130.7   | 1.0   |      |
| 佐伯市   | 63    | 957,250    | 147.3   | 151   | 2,233,960  | 163.6   | 6.9   | 1,492  | 15,392,742  | 116.9     | 6.9   | 1   | 900      | 4.4     | 0.1   |      |
| 臼杵市   | 36    | 792,300    | 311.3   | 96    | 1,671,900  | 296.2   | 5.1   | 773    | 8,443,620   | 113.0     | 3.8   | 1   | 14,164   | 543.2   | 2.0   |      |
| 津久見市  | 19    | 97,000     | 111.6   | 43    | 307,900    | 119.2   | 0.9   | 385    | 2,757,516   | 110.4     | 1.2   |     |          |         |       |      |
| 竹田市   | 18    | 267,000    | 462.5   | 43    | 594,180    | 287.0   | 1.8   | 384    | 3,276,142   | 115.3     | 1.5   | 3   | 23,010   |         | 3.2   |      |
| 豊後高田市 | 27    | 570,790    | 254.8   | 49    | 721,990    | 168.7   | 2.2   | 367    | 3,697,848   | 124.9     | 1.6   | 1   | 11,326   | 168.5   | 1.6   |      |
| 杵築市   | 22    | 175,900    | 101.4   | 50    | 444,300    | 121.2   | 1.4   | 482    | 4,846,719   | 117.2     | 2.2   |     |          |         |       |      |
| 宇佐市   | 42    | 398,430    | 93.3    | 107   | 1,203,330  | 146.8   | 3.7   | 975    | 9,838,497   | 111.0     | 4.4   | 10  | 122,980  | 262.9   | 17.1  |      |
| 豊後大野市 | 29    | 297,000    | 130.8   | 74    | 758,800    | 138.4   | 2.3   | 526    | 4,282,202   | 122.9     | 1.9   |     |          |         |       |      |
| 由布市   | 26    | 247,600    | 92.9    | 78    | 895,600    | 158.9   | 2.7   | 618    | 5,292,152   | 121.0     | 2.4   | 1   | 4,195    | 20.5    | 0.6   |      |
| 国東市   | 24    | 226,900    | 216.7   | 52    | 545,900    | 185.9   | 1.7   | 448    | 3,434,357   | 115.9     | 1.5   | 1   | 15,465   | 17.1    | 2.1   |      |
| 市計    | 1,036 | 12,390,223 | 157.0   | 2,560 | 31,250,971 | 163.6   | 95.8  | 21,989 | 213,615,885 | 113.8     | 95.4  | 66  | 532,852  | 62.9    | 74.0  |      |
| 東国東郡  | 姫島村   |            |         |       |            |         |       | 12     | 54,943      | 164.7     | -     |     |          |         |       |      |
|       | 小計    |            |         |       |            |         |       | 12     | 54,943      | 164.7     | -     |     |          |         |       |      |
| 速見郡   | 日出町   | 20         | 335,500 | 276.1 | 48         | 625,400 | 174.6 | 1.9    | 368         | 4,003,619 | 146.0 | 1.8 | 1        | 1,787   | 8.6   | 0.2  |
|       | 小計    | 20         | 335,500 | 276.1 | 48         | 625,400 | 174.6 | 1.9    | 368         | 4,003,619 | 146.0 | 1.8 | 1        | 1,787   | 8.6   | 0.2  |
| 玖珠郡   | 九重町   | 9          | 71,000  | 34.8  | 22         | 195,500 | 58.5  | 0.6    | 196         | 2,263,245 | 116.3 | 1.0 | 4        | 115,082 |       | 16.0 |
|       | 玖珠町   | 18         | 139,500 | 89.0  | 35         | 276,850 | 136.5 | 0.9    | 323         | 2,414,707 | 139.7 | 1.1 | 3        | 70,731  |       | 9.8  |
|       | 小計    | 27         | 210,500 | 58.3  | 57         | 472,350 | 88.0  | 1.5    | 519         | 4,677,953 | 127.3 | 2.1 | 7        | 185,813 |       | 25.8 |
| 郡部計   | 47    | 546,000    | 113.1   | 105   | 1,097,750  | 122.6   | 3.4   | 899    | 8,736,515   | 135.5     | 3.9   | 8   | 187,600  | 902.8   | 26.0  |      |
| 県外    | 5     | 174,000    | 725.0   | 13    | 263,300    | 220.5   | 0.8   | 90     | 1,624,763   | 124.2     | 0.7   |     |          |         |       |      |
| 合計    | 1,088 | 13,110,223 | 156.1   | 2,678 | 32,612,021 | 162.1   | 100.0 | 22,978 | 223,977,163 | 114.6     | 100.0 | 74  | 720,451  | 83.1    | 100.0 |      |

# 制度別保証状況(平成21年6月)

(単位:千円・%)

| 区 分                        | 保 証 承 諾         |            |           |       |            |            |       | 保 証 債 務 残 高 |             |            |       | 代 位 弁 済 (元 利) |         |         |       |      |
|----------------------------|-----------------|------------|-----------|-------|------------|------------|-------|-------------|-------------|------------|-------|---------------|---------|---------|-------|------|
|                            | 6 月 中           |            |           | 6 月 末 |            |            |       | 6 月 末       |             |            |       | 6 月 末         |         |         |       |      |
|                            | 件数              | 金 額        | 前年比       | 件数    | 金 額        | 前年比        | 構成比   | 件数          | 金 額         | 前年比        | 構成比   | 件数            | 金 額     | 前年比     | 構成比   |      |
| 普通保証                       | 39              | 757,430    | 37.0      | 104   | 2,583,878  | 53.4       | 7.9   | 2,228       | 23,940,687  | 83.7       | 10.7  | 15            | 102,838 | 42.9    | 14.3  |      |
| (うちQ・W保証)                  |                 |            |           | (3)   | (15,000)   | (4.3)      | -     | (175)       | (1,148,673) | (118.7)    | (0.5) | (1)           | (4,301) | (43.4)  | (0.6) |      |
| 小口零細企業保証                   | 1               | 2,900      | 9.2       | 8     | 29,700     | 25.8       | 0.1   | 131         | 409,425     | 136.2      | 0.2   | 1             | 1,564   |         | 0.2   |      |
| (うちQ1250保証)                | (1)             | (2,900)    | (11.6)    | (6)   | (23,300)   | (27.9)     | (0.1) | (95)        | (307,985)   | (130.3)    | (0.1) | (1)           | (1,564) |         | (0.2) |      |
| (うち予約保証)                   |                 |            |           |       |            |            |       |             |             |            |       |               |         |         |       |      |
| 無担保無保証人保証                  |                 |            |           |       |            |            |       |             |             |            |       |               |         |         |       |      |
| 根保証                        | 3               | 22,000     | 244.4     | 13    | 84,000     | 80.8       | 0.3   | 36          | 396,697     | 96.5       | 0.2   |               |         |         |       |      |
| 開業資金保証                     |                 |            |           |       |            |            |       | 2           | 3,874       | 73.4       | -     |               |         |         |       |      |
| 益年末資金保証                    | 49              | 202,500    | 79.8      | 61    | 252,800    | 73.3       | 0.8   | 47          | 194,654     | 69.1       | 0.1   | 2             | 9,992   | 333.1   | 1.4   |      |
| 当座貸越根保証                    | 12              | 397,000    | 85.7      | 36    | 1,247,000  | 74.4       | 3.8   | 471         | 18,205,809  | 74.8       | 8.1   |               |         |         |       |      |
| 長期経営資金保証                   |                 |            |           |       |            |            |       | 288         | 7,813,843   | 68.7       | 3.5   | 2             | 88,361  | *****   | 12.3  |      |
| 事業者カードローン根保証               | 27              | 118,000    | 67.8      | 72    | 315,500    | 82.2       | 1.0   | 1,064       | 4,245,147   | 74.7       | 1.9   | 2             | 7,491   | 76.9    | 1.0   |      |
| 経営安定関連保証                   |                 |            |           |       |            |            |       | 261         | 6,471,092   | 63.6       | 2.9   | 1             | 20,981  | 51.5    | 2.9   |      |
| 新事業開拓資金保証                  |                 |            |           |       |            |            |       |             |             |            |       |               |         |         |       |      |
| 資金繰り円滑化借換保証(安定化借換分)        |                 |            |           |       |            |            |       | 25          | 132,947     | 34.0       | 0.1   |               |         |         |       |      |
| 金融環境変化対応資金保証               |                 |            |           |       |            |            |       | 10          | 65,837      | 68.0       | -     | 1             | 6,870   |         | 1.0   |      |
| 創業関連保証                     |                 |            |           |       |            |            |       |             |             |            |       |               |         |         |       |      |
| 中堅企業特別保証                   |                 |            |           |       |            |            |       |             |             |            |       |               |         |         |       |      |
| 中小企業特定社債保証                 |                 |            |           |       |            |            |       | 25          | 2,083,000   | 88.3       | 0.9   |               |         |         |       |      |
| 売掛債権担保保証                   |                 |            |           |       |            |            |       | 1           | 54,000      | 26.1       | -     |               |         |         |       |      |
| 流動資産担保保証                   | 1               | 3,200      | 7.8       | 6     | 51,680     | 62.7       | 0.2   | 12          | 173,408     | 144.9      | 0.1   |               |         |         |       |      |
| 一括支払契約保証                   |                 |            |           |       |            |            |       |             |             |            |       |               |         |         |       |      |
| 緊急保証制度                     | 53              | 1,663,990  |           | 161   | 4,198,190  |            | 12.9  | 902         | 20,618,655  |            | 9.2   | 1             | 12,553  |         | 1.7   |      |
| 経営承継関連保証                   |                 |            |           |       |            |            |       |             |             |            |       |               |         |         |       |      |
| 予約保証                       |                 |            |           |       |            |            |       |             |             |            |       |               |         |         |       |      |
| 小 計                        | 185             | 3,167,020  | 98.7      | 461   | 8,762,748  | 107.3      | 26.9  | 5,503       | 84,809,073  | 100.6      | 37.8  | 25            | 250,650 | 46.3    | 34.8  |      |
| 大分県<br>中小企業<br>融資制度        | 中小企業<br>振興資金    | 180        | 1,559,900 | 77.8  | 434        | 3,739,000  | 74.7  | 11.5        | 4,242       | 34,118,206 | 99.3  | 15.2          | 16      | 149,984 | 117.4 | 20.8 |
|                            | 小規模<br>事業資金     | 8          | 88,450    | 42.6  | 37         | 363,700    | 68.2  | 1.1         | 931         | 7,520,790  | 80.0  | 3.4           | 3       | 17,201  | 169.1 | 2.4  |
|                            | 普通貸付<br>無担保無保証人 |            |           |       |            |            |       |             | 1,075       | 1,324,597  | 39.5  | 0.6           | 4       | 2,166   | 10.1  | 0.3  |
|                            | 小口零細企業保証        | 110        | 328,180   | 71.4  | 291        | 908,060    | 71.6  | 2.8         | 2,283       | 6,878,578  | 191.3 | 3.1           | 3       | 3,542   | 167.6 | 0.5  |
|                            | 地域産業振興資金        |            |           |       |            |            |       |             | 33          | 291,041    | 67.1  | 0.1           | 1       | 10,396  |       | 1.4  |
|                            | 環境保全対策資金        |            |           |       |            |            |       |             | 6           | 105,467    | 72.8  | -             |         |         |       |      |
|                            | 中小企業経営改善資金      | 1          | 10,000    | 15.9  | 2          | 25,000     | 34.8  | 0.1         | 105         | 804,048    | 88.7  | 0.4           |         |         |       |      |
|                            | 先端技術機械設備導入資金    |            |           |       |            |            |       |             | 3           | 5,914      | 12.4  | -             |         |         |       |      |
|                            | 円高対策特別資金        |            |           |       |            |            |       |             | 1           | 9,825      | 84.5  | -             |         |         |       |      |
|                            | 中小企業活性化資金       | 379        | 6,194,053 | 369.4 | 888        | 14,287,153 | 416.8 | 43.8        | 4,853       | 60,528,929 | 168.2 | 27.0          | 11      | 217,863 | 214.5 | 30.2 |
|                            | 創業・ベンチャー支援資金    |            |           |       |            |            |       |             | 2           | 8,008      | 30.6  | -             |         |         |       |      |
|                            | 国際要求規格対応支援資金    |            |           |       |            |            |       |             | 2           | 1,100      | 47.3  | -             |         |         |       |      |
|                            | 創造的企業育成支援資金     | 1          | 15,000    | 32.9  | 1          | 15,000     | 14.3  | -           | 113         | 2,368,905  | 91.2  | 1.1           | 2       | 40,550  |       | 5.6  |
|                            | ベンチャーサポート資金     |            |           |       |            |            |       |             | 13          | 103,695    | 74.3  | -             |         |         |       |      |
| 創業支援資金                     | 4               | 16,500     | 28.8      | 17    | 77,100     | 85.9       | 0.2   | 222         | 704,842     | 101.3      | 0.3   | 3             | 4,348   | 27.7    | 0.6   |      |
| 小 計                        | 683             | 8,212,083  | 181.9     | 1,670 | 19,415,013 | 184.7      | 59.5  | 13,961      | 114,825,266 | 125.0      | 51.3  | 43            | 446,051 | 144.9   | 61.9  |      |
| 大分市<br>市町村<br>中小企業<br>融資制度 | 小規模企業者事業資金      | 7          | 26,300    | 30.7  | 17         | 59,500     | 31.7  | 0.2         | 309         | 874,328    | 154.3 | 0.4           | 1       | 2,669   |       | 0.4  |
|                            | 中小企業者事業資金       | 99         | 964,920   | 215.2 | 244        | 2,485,520  | 312.7 | 7.6         | 1,894       | 17,445,485 | 118.5 | 7.8           | 3       | 14,538  | 122.9 | 2.0  |
|                            | 環境保全資金          |            |           |       |            |            |       |             | 8           | 23,419     | 53.7  | -             |         |         |       |      |
|                            | 開業資金            |            |           |       |            |            |       |             | 70          | 150,358    | 84.9  | 0.1           | 1       | 2,793   |       | 0.4  |
|                            | 中小企業合理化資金       | 1          | 1,500     | 10.0  | 4          | 29,300     | 30.2  | 0.1         | 168         | 793,925    | 104.1 | 0.4           | 1       | 3,750   |       | 0.5  |
|                            | 中小企業経営安定化資金     | 25         | 179,000   | 639.3 | 58         | 384,700    | 352.9 | 1.2         | 365         | 2,029,831  | 171.0 | 0.9           |         |         |       |      |
|                            | 中小企業開業資金        |            |           |       |            |            |       |             | 25          | 100,440    | 96.0  | -             |         |         |       |      |
|                            | 小規模企業者振興資金      | 1          | 1,000     |       | 2          | 5,000      | 250.0 | -           | 9           | 15,756     | 239.9 | -             |         |         |       |      |
|                            | 公害防止設備改善資金      |            |           |       |            |            |       |             |             |            |       |               |         |         |       |      |
|                            | 年未年始特別資金        |            |           |       |            |            |       |             |             |            |       |               |         |         |       |      |
|                            | 振興資金            | 6          | 38,000    | 55.4  | 12         | 75,000     | 50.9  | 0.2         | 314         | 1,012,881  | 83.7  | 0.5           |         |         |       |      |
|                            | 公害防止資金          |            |           |       |            |            |       |             |             |            |       |               |         |         |       |      |
|                            | 開業資金            |            |           |       | 1          | 3,000      |       | -           | 8           | 14,469     | 95.1  | -             |         |         |       |      |
|                            | 女性若者支援資金        |            |           |       |            |            |       |             | 2           | 7,250      |       | -             |         |         |       |      |
| 新事業展開資金                    |                 |            |           |       |            |            |       | 1           | 20,000      |            | -     |               |         |         |       |      |
| 振興資金特別融資                   | 75              | 477,900    |           | 189   | 1,284,530  |            | 3.9   | 162         | 1,109,886   |            | 0.5   |               |         |         |       |      |
| 臼杵市中小企業振興資金                | 1               | 2,500      | 22.7      | 3     | 15,500     | 57.8       | -     | 74          | 211,992     | 99.0       | 0.1   |               |         |         |       |      |
| 佐伯市中小企業振興資金                | 5               | 40,000     | 363.6     | 17    | 92,210     | 139.5      | 0.3   | 105         | 532,805     | 162.3      | 0.2   |               |         |         |       |      |
| 小 計                        | 220             | 1,731,120  | 257.1     | 547   | 4,434,260  | 308.1      | 13.6  | 3,514       | 24,342,824  | 125.9      | 10.9  | 6             | 23,751  | 131.0   | 3.3   |      |
| 合 計                        | 1,088           | 13,110,223 | 156.1     | 2,678 | 32,612,021 | 162.1      | 100.0 | 22,978      | 223,977,163 | 114.6      | 100.0 | 74            | 720,451 | 83.1    | 100.0 |      |

(Q・W保証)(Q1250保証)は普通保証・経営安定関連保証に含まれるため( )書きにしています。

# 業種別保証状況(平成21年6月)

(単位：千円・%)

| 区 分                   | 保 証 承 諾 |            |         |       |            |       |       | 保 証 債 務 残 高 |             |       |       | 代 位 弁 済 (元利) |         |       |       |
|-----------------------|---------|------------|---------|-------|------------|-------|-------|-------------|-------------|-------|-------|--------------|---------|-------|-------|
|                       | 6 月 中   |            |         | 6 月 末 |            |       |       | 6 月 末       |             |       |       | 6 月 末        |         |       |       |
|                       | 件数      | 金 額        | 前年比     | 件数    | 金 額        | 前年比   | 構成比   | 件数          | 金 額         | 前年比   | 構成比   | 件数           | 金 額     | 前年比   | 構成比   |
| 製 造 業                 | 175     | 2,327,653  | 135.9   | 432   | 6,041,233  | 152.3 | 18.5  | 3,412       | 39,628,328  | 117.4 | 17.7  | 12           | 117,181 | 378.9 | 16.2  |
| 食 料 品 工 業             | 35      | 535,490    | 129.3   | 80    | 1,204,490  | 137.6 | 3.7   | 538         | 6,802,060   | 101.9 | 3.0   |              |         |       |       |
| 織 維 品 工 業             | 7       | 168,000    | 3,360.0 | 11    | 234,500    | 128.2 | 0.7   | 90          | 1,032,416   | 111.3 | 0.5   |              |         |       |       |
| 木 材 木 製 品 工 業         | 23      | 210,700    | 78.5    | 55    | 592,000    | 132.5 | 1.8   | 300         | 3,412,103   | 105.1 | 1.5   | 2            | 24,664  |       | 3.4   |
| 家 具 建 具 工 業           | 8       | 26,550     | 33.6    | 22    | 134,050    | 75.2  | 0.4   | 192         | 1,418,770   | 100.6 | 0.6   |              |         |       |       |
| 紙 工 業                 | 2       | 6,500      | 130.0   | 4     | 17,500     | 58.3  | 0.1   | 35          | 696,152     | 171.5 | 0.3   |              |         |       |       |
| 印 刷 製 本 業             | 8       | 61,913     | 52.5    | 20    | 204,913    | 60.9  | 0.6   | 272         | 3,319,162   | 106.6 | 1.5   | 1            | 6,589   |       | 0.9   |
| 化 学 工 業               |         |            |         | 1     | 15,000     |       | 0.1   | 16          | 273,081     | 248.9 | 0.1   |              |         |       |       |
| 石 油 石 炭 製 品 工 業       |         |            |         |       |            |       |       | 2           | 44,654      |       |       |              |         |       |       |
| ゴ ム ・ プ ラ ス チ ッ ク 工 業 | 5       | 84,000     | 164.7   | 11    | 152,180    | 150.7 | 0.5   | 92          | 1,245,230   | 171.9 | 0.6   |              |         |       |       |
| ゴ ム 製 品 製 造 業         |         |            |         |       |            |       |       | 1           | 20,000      | 47.3  |       |              |         |       |       |
| 皮 革 工 業               |         |            |         |       |            |       |       | 2           | 3,674       | 104.8 |       |              |         |       |       |
| 窯 業                   | 3       | 59,000     | 39.1    | 11    | 321,500    | 112.4 | 1.0   | 171         | 2,949,176   | 110.1 | 1.3   |              |         |       |       |
| 機 械 工 業               | 9       | 210,000    | 348.8   | 24    | 490,000    | 233.7 | 1.5   | 214         | 3,488,621   | 178.6 | 1.6   |              |         |       |       |
| 電 気 機 器 工 業           | 4       | 62,000     | 92.5    | 17    | 233,500    | 111.5 | 0.7   | 121         | 2,191,444   | 114.8 | 1.0   |              |         |       |       |
| 車 両 工 業               | 2       | 7,000      | 70.0    | 11    | 177,000    | 347.1 | 0.5   | 66          | 1,018,729   | 140.0 | 0.5   | 1            | 24,309  |       | 3.4   |
| 船 舶 工 業               | 5       | 209,500    | 441.1   | 14    | 500,500    | 841.2 | 1.5   | 117         | 1,349,165   | 96.9  | 0.6   |              |         |       |       |
| 金 属 工 業               | 14      | 298,000    | 169.3   | 33    | 561,100    | 157.0 | 1.7   | 274         | 3,894,728   | 125.2 | 1.7   |              |         |       |       |
| そ の 他 工 業             | 39      | 230,000    | 145.4   | 91    | 699,500    | 192.6 | 2.2   | 796         | 5,053,967   | 119.7 | 2.3   | 8            | 61,620  |       | 8.5   |
| ソ フ ト ウ ェ ア 業         | 9       | 119,000    | 116.7   | 25    | 463,500    | 193.1 | 1.4   | 99          | 1,234,135   | 122.4 | 0.5   |              |         |       |       |
| 情 報 処 理 サ ー ビ ス 業     | 2       | 40,000     |         | 2     | 40,000     | 100.0 | 0.1   | 14          | 181,060     | 190.6 | 0.1   |              |         |       |       |
| 農 林 漁 業               | 4       | 35,000     | 1,400.0 | 5     | 39,000     | 236.4 | 0.1   | 44          | 289,231     | 149.5 | 0.1   |              |         |       |       |
| 鉱 業                   |         |            |         | 1     | 20,000     | 100.0 | 0.1   | 41          | 939,864     | 136.5 | 0.4   |              |         |       |       |
| 建 設 業                 | 337     | 4,104,080  | 183.2   | 767   | 8,965,380  | 160.6 | 27.5  | 5,797       | 54,199,440  | 116.6 | 24.2  | 20           | 323,479 | 75.4  | 44.9  |
| 卸 売 業                 | 121     | 1,793,900  | 142.4   | 314   | 4,537,970  | 179.8 | 13.9  | 2,056       | 26,448,740  | 124.9 | 11.8  | 6            | 55,294  | 72.3  | 7.7   |
| 小 売 業                 | 155     | 1,380,050  | 134.2   | 440   | 4,080,300  | 144.2 | 12.5  | 4,270       | 32,657,875  | 109.2 | 14.6  | 16           | 58,255  | 48.2  | 8.1   |
| 飲 食 業                 | 55      | 522,550    | 261.5   | 142   | 1,149,050  | 186.8 | 3.5   | 1,413       | 8,745,984   | 111.4 | 3.9   | 6            | 26,553  | 52.6  | 3.7   |
| 運 送 倉 庫 業             | 34      | 754,800    | 195.7   | 72    | 1,649,900  | 185.6 | 5.1   | 738         | 11,964,164  | 127.1 | 5.3   | 1            | 11,326  | 13.6  | 1.6   |
| サ ー ビ ス 業             | 178     | 1,943,880  | 148.3   | 432   | 5,228,978  | 182.3 | 16.0  | 4,344       | 39,365,318  | 107.9 | 17.6  | 10           | 114,902 | 150.3 | 15.9  |
| 不 動 産 業               | 25      | 215,110    | 87.7    | 63    | 837,210    | 108.6 | 2.6   | 759         | 9,136,938   | 101.5 | 4.1   | 3            | 13,461  |       | 1.9   |
| そ の 他 の 産 業           | 4       | 33,200     | 244.1   | 10    | 63,000     | 187.5 | 0.2   | 104         | 601,280     | 106.9 | 0.3   |              |         |       |       |
| 合 計                   | 1,088   | 13,110,223 | 156.1   | 2,678 | 32,612,021 | 162.1 | 100.0 | 22,978      | 223,977,163 | 114.6 | 100.0 | 74           | 720,451 | 83.1  | 100.0 |

# 金融機関別保証状況(平成21年6月)

(単位:千円・%)

| 区分             | 保証承諾  |            |       |       |            |       |       | 保証債務残高 |             |       |       | 代位弁済(元利) |         |       |       |
|----------------|-------|------------|-------|-------|------------|-------|-------|--------|-------------|-------|-------|----------|---------|-------|-------|
|                | 6月中   |            |       | 6月末   |            |       |       | 6月末    |             |       |       | 6月末      |         |       |       |
|                | 件数    | 金額         | 前年比   | 件数    | 金額         | 前年比   | 構成比   | 件数     | 金額          | 前年比   | 構成比   | 件数       | 金額      | 前年比   | 構成比   |
| 三井住友銀行         | 1     | 20,000     |       | 4     | 145,000    | 453.1 | 0.4   | 49     | 634,104     | 219.2 | 0.3   |          |         |       |       |
| みずほ銀行          |       |            |       |       |            |       |       | 10     | 203,509     | 277.9 | 0.1   |          |         |       |       |
| 三菱東京UFJ銀行      |       |            |       | 1     | 25,000     | 125.0 | 0.1   | 17     | 346,432     | 903.7 | 0.2   |          |         |       |       |
| (都市銀行)         | 1     | 20,000     | 100.0 | 5     | 170,000    | 326.9 | 0.5   | 76     | 1,184,045   | 295.3 | 0.5   |          |         |       |       |
| 大分銀行           | 520   | 7,115,230  | 147.5 | 1,187 | 17,325,378 | 164.6 | 53.1  | 8,903  | 108,140,530 | 112.0 | 48.3  | 40       | 486,526 | 200.8 | 67.5  |
| 伊予銀行           | 21    | 221,100    | 105.0 | 68    | 1,067,200  | 156.5 | 3.3   | 836    | 9,513,860   | 117.9 | 4.2   | 3        | 18,840  | 90.6  | 2.6   |
| 福岡銀行           | 5     | 26,000     | 117.1 | 15    | 144,200    | 112.0 | 0.4   | 130    | 1,509,932   | 117.3 | 0.7   |          |         |       |       |
| 筑邦銀行           | 10    | 77,000     | 84.2  | 30    | 258,000    | 128.7 | 0.8   | 141    | 1,191,336   | 156.5 | 0.5   |          |         |       |       |
| 親和銀行           |       |            |       |       |            |       |       | 2      | 1,650       | 9.8   | -     |          |         |       |       |
| 宮崎銀行           |       |            |       |       |            |       |       | 5      | 52,451      | 165.0 | -     |          |         |       |       |
| 肥後銀行           | 1     | 20,000     | 200.0 | 3     | 38,000     | 319.3 | 0.1   | 19     | 335,362     | 214.5 | 0.1   |          |         |       |       |
| 山口銀行           | 1     | 60,000     |       | 3     | 116,000    | 232.0 | 0.4   | 45     | 879,579     | 227.3 | 0.4   |          |         |       |       |
| 西日本シティ銀行       | 20    | 350,000    | 382.5 | 58    | 970,700    | 224.0 | 3.0   | 556    | 6,393,940   | 106.5 | 2.9   | 4        | 78,969  | 36.4  | 11.0  |
| (地方銀行)         | 578   | 7,869,330  | 149.9 | 1,364 | 19,919,478 | 165.4 | 61.1  | 10,637 | 128,018,641 | 113.0 | 57.2  | 47       | 584,335 | 121.2 | 81.1  |
| 中央三井信託銀行       |       |            |       |       |            |       |       |        |             |       |       |          |         |       |       |
| (信託銀行)         |       |            |       |       |            |       |       |        |             |       |       |          |         |       |       |
| 豊和銀行           | 159   | 1,781,400  | 228.6 | 399   | 4,597,200  | 203.8 | 14.1  | 3,411  | 31,036,919  | 107.4 | 13.9  | 8        | 26,930  | 18.1  | 3.7   |
| 宮崎太陽銀行         | 2     | 220,000    | ***** | 4     | 234,000    | 832.7 | 0.7   | 36     | 427,207     | 211.7 | 0.2   |          |         |       |       |
| 愛媛銀行           | 3     | 41,200     | 216.8 | 7     | 66,200     | 83.2  | 0.2   | 50     | 494,108     | 199.5 | 0.2   |          |         |       |       |
| (第二地銀協加盟行)     | 164   | 2,042,600  | 251.7 | 410   | 4,897,400  | 207.2 | 15.0  | 3,497  | 31,958,235  | 108.9 | 14.3  | 8        | 26,930  | 18.1  | 3.7   |
| 大分信用金庫         | 68    | 452,763    | 79.4  | 199   | 1,448,683  | 109.7 | 4.4   | 2,635  | 15,664,420  | 110.3 | 7.0   | 3        | 17,972  | 26.0  | 2.5   |
| 大分みらい信用金庫      | 118   | 1,013,550  | 110.6 | 328   | 2,943,350  | 130.8 | 9.0   | 3,265  | 25,729,060  | 113.3 | 11.5  | 8        | 43,443  | 55.9  | 6.0   |
| 日田信用金庫         | 30    | 157,100    | 261.4 | 67    | 343,100    | 349.0 | 1.1   | 352    | 2,042,153   | 258.8 | 0.9   |          |         |       |       |
| 福岡ひびき信用金庫      |       |            |       |       |            |       |       | 1      | 632         | 76.7  | -     |          |         |       |       |
| 信金中央金庫         |       |            |       |       |            |       |       |        |             |       |       |          |         |       |       |
| (信用金庫)         | 216   | 1,623,413  | 105.0 | 594   | 4,735,133  | 129.1 | 14.5  | 6,253  | 43,436,265  | 115.2 | 19.4  | 11       | 61,415  | 41.8  | 8.5   |
| 大分県信用組合        | 128   | 1,519,880  | 214.1 | 303   | 2,850,010  | 150.3 | 8.7   | 2,451  | 18,496,957  | 133.8 | 8.3   | 8        | 47,772  | 53.4  | 6.6   |
| 九州幸銀信用組合       |       |            |       |       |            |       |       | 7      | 14,140      | 168.1 | -     |          |         |       |       |
| 朝銀西信用組合        |       |            |       |       |            |       |       | 1      | 1,550       | 72.1  | -     |          |         |       |       |
| (信用組合)         | 128   | 1,519,880  | 214.1 | 303   | 2,850,010  | 150.2 | 8.7   | 2,459  | 18,512,647  | 133.8 | 8.3   | 8        | 47,772  | 53.4  | 6.6   |
| 大分県信用農業協同組合連合会 |       |            |       |       |            |       |       | 2      | 20,812      | 85.5  | -     |          |         |       |       |
| (農業協同組合)       |       |            |       |       |            |       |       | 2      | 20,812      | 85.5  | -     |          |         |       |       |
| 商工組合中央金庫       | 1     | 35,000     | 59.3  | 2     | 40,000     | 44.2  | 0.1   | 52     | 840,600     | 93.7  | 0.4   |          |         |       |       |
| 日本政策公庫(旧:国民公庫) |       |            |       |       |            |       |       | 1      | 420         | 36.8  | -     |          |         |       |       |
| 日本政策公庫(旧:中小公庫) |       |            |       |       |            |       |       | 1      | 5,500       | 64.7  | -     |          |         |       |       |
| (政府系)          | 1     | 35,000     | 59.3  | 2     | 40,000     | 44.2  | 0.1   | 54     | 846,520     | 93.3  | 0.4   |          |         |       |       |
| 九州労働金庫         |       |            |       |       |            |       |       |        |             |       |       |          |         |       |       |
| (労働金庫)         |       |            |       |       |            |       |       |        |             |       |       |          |         |       |       |
| 整理回収機構         |       |            |       |       |            |       |       |        |             |       |       |          |         |       |       |
| (その他計)         |       |            |       |       |            |       |       |        |             |       |       |          |         |       |       |
| 合計             | 1,088 | 13,110,223 | 156.1 | 2,678 | 32,612,021 | 162.1 | 100.0 | 22,978 | 223,977,163 | 114.6 | 100.0 | 74       | 720,451 | 83.1  | 100.0 |

代理貸は代理金融機関に含まれていません。

# 金融機関店舗別保証債務残高ランキング100

平成21年6月末現在

(単位：百万円・%)

| 順位 | 金融機関       | 金額    | 前年度末比 | 順位  | 金融機関       | 金額    | 前年度末比 |
|----|------------|-------|-------|-----|------------|-------|-------|
| 1  | 大分銀行 本店    | 8,806 | 102.2 | 51  | 大分県信組 高田   | 1,277 | 104.6 |
| 2  | 大分銀行 別府    | 6,282 | 100.9 | 52  | みらい信金 府内中央 | 1,256 | 92.8  |
| 3  | 大分銀行 中津    | 5,802 | 101.6 | 53  | 大分銀行 津久見   | 1,254 | 99.2  |
| 4  | 大分銀行 臼杵    | 5,046 | 100.2 | 54  | 大分県信組 中津   | 1,231 | 99.8  |
| 5  | 大分銀行 日田    | 4,714 | 100.7 | 55  | 大分銀行 日出    | 1,222 | 102.2 |
| 6  | 大分銀行 鶴崎    | 4,350 | 99.1  | 56  | 豊和銀行 中津    | 1,220 | 105.8 |
| 7  | 豊和銀行 本店    | 4,240 | 100.8 | 57  | 豊和銀行 下郡    | 1,215 | 108.5 |
| 8  | 大分銀行 佐伯    | 3,706 | 99.9  | 58  | 筑邦銀行 日田    | 1,191 | 105.2 |
| 9  | 大分銀行 西新町   | 3,362 | 99.3  | 59  | 大分銀行 玖珠    | 1,189 | 98.4  |
| 10 | 伊予銀行 大分    | 3,254 | 100.2 | 60  | 豊和銀行 宗方    | 1,167 | 91.5  |
| 11 | 大分銀行 中島    | 3,216 | 101.3 | 61  | 豊和銀行 県庁前   | 1,127 | 103.1 |
| 12 | 大分銀行 佐伯駅前  | 3,046 | 99.9  | 62  | 大分銀行 安心院   | 1,122 | 97.0  |
| 13 | 大分銀行 日岡    | 2,900 | 104.0 | 63  | 大分銀行 西     | 1,103 | 106.8 |
| 14 | 大分銀行 古国府   | 2,790 | 99.4  | 64  | 大分銀行 森     | 1,065 | 103.5 |
| 15 | 大分銀行 宇佐    | 2,682 | 100.7 | 65  | みらい信金 南大分  | 1,063 | 105.7 |
| 16 | 西日本シティ大分   | 2,604 | 97.8  | 66  | 大分銀行 東     | 1,057 | 96.8  |
| 17 | 大分銀行 別府北浜  | 2,364 | 101.3 | 67  | みらい信金 鶴居   | 1,051 | 98.3  |
| 18 | みらい信金 石垣   | 2,284 | 102.9 | 68  | 伊予銀行 大分東   | 1,037 | 107.7 |
| 19 | 大分銀行 鉄輪    | 2,224 | 98.1  | 69  | 豊和銀行 牧     | 1,020 | 96.9  |
| 20 | 大分銀行 下郡    | 2,217 | 100.1 | 70  | 大分信金 臼杵    | 1,011 | 100.3 |
| 21 | 大分銀行 杵築    | 2,210 | 97.6  | 71  | 豊和銀行 日出    | 1,007 | 103.2 |
| 22 | 大分銀行 竹田    | 2,167 | 98.7  | 72  | 大分銀行 長洲    | 999   | 110.0 |
| 23 | 大分銀行 戸次    | 2,121 | 96.6  | 73  | 豊和銀行 佐伯    | 972   | 102.9 |
| 24 | 伊予銀行 佐伯    | 2,110 | 98.6  | 74  | 大分銀行 佐伯長島  | 967   | 105.1 |
| 25 | 大分銀行 高田    | 2,038 | 98.9  | 75  | 大分銀行 えのくま  | 948   | 117.1 |
| 26 | 大分銀行 南     | 2,015 | 102.6 | 76  | 西日本シティ別府   | 943   | 106.8 |
| 27 | 豊和銀行 日田    | 1,959 | 97.6  | 77  | 西日本シティ宇佐   | 939   | 102.5 |
| 28 | 大分銀行 三重    | 1,946 | 105.2 | 78  | 大分県信組 佐伯   | 939   | 104.2 |
| 29 | みらい信金 本店   | 1,944 | 107.5 | 79  | 山口銀行 大分    | 880   | 98.7  |
| 30 | 大分銀行 津留    | 1,875 | 101.4 | 80  | みらい信金 宇佐中央 | 874   | 100.5 |
| 31 | 大分銀行 豆田    | 1,764 | 109.4 | 81  | 大分県信組 玖珠   | 861   | 104.5 |
| 32 | 大分県信組 本店   | 1,683 | 107.3 | 82  | みらい信金 滝尾   | 855   | 108.5 |
| 33 | 豊和銀行 鶴崎    | 1,653 | 97.4  | 83  | 大分銀行 亀川    | 853   | 100.6 |
| 34 | みらい信金 高城   | 1,621 | 100.9 | 84  | 大分県信組 日田   | 851   | 107.0 |
| 35 | 大分銀行 福沢通   | 1,591 | 101.8 | 85  | 豊和銀行 杵築    | 848   | 97.4  |
| 36 | みらい信金 大分   | 1,556 | 102.1 | 86  | 商工中金 大分    | 841   | 102.1 |
| 37 | 西日本シティ日田   | 1,518 | 93.3  | 87  | 大分銀行 洞門    | 822   | 99.9  |
| 38 | 大分信金 本店    | 1,511 | 105.3 | 88  | 大分銀行 大貞    | 821   | 102.7 |
| 39 | 大分銀行 坂ノ市   | 1,511 | 99.3  | 89  | 大分県信組 南大分  | 800   | 110.6 |
| 40 | 大分銀行 ここのえ  | 1,505 | 91.6  | 90  | 大分県信組 東大分  | 797   | 100.9 |
| 41 | 豊和銀行 別府    | 1,434 | 100.4 | 91  | 豊和銀行 国東    | 789   | 108.3 |
| 42 | 伊予銀行 別府    | 1,430 | 105.3 | 92  | みらい信金 山の手  | 782   | 101.8 |
| 43 | 大分銀行 湯布院   | 1,409 | 106.4 | 93  | 大分信金 高城    | 775   | 99.5  |
| 44 | 大分信金 府内町   | 1,387 | 98.1  | 94  | 豊和銀行 南大分   | 775   | 107.7 |
| 45 | 伊予銀行 臼杵    | 1,374 | 99.2  | 95  | 大分銀行 安岐    | 763   | 102.9 |
| 46 | 大分銀行 鉄鋼ビル  | 1,352 | 94.8  | 96  | みらい信金 中津中央 | 756   | 101.0 |
| 47 | 豊和銀行 宇佐    | 1,348 | 94.8  | 97  | 豊和銀行 寒田    | 748   | 104.0 |
| 48 | 大分銀行 大分駅前  | 1,332 | 104.1 | 98  | 大分銀行 石垣    | 747   | 107.1 |
| 49 | みらい信金 東大分  | 1,330 | 99.6  | 99  | 大分信金 萩原    | 747   | 97.7  |
| 50 | みらい信金 鶴崎森町 | 1,326 | 105.4 | 100 | 大分銀行 国東    | 735   | 97.3  |



| 部署名   |              | TEL&FAX番号    |                | 業務内容  |
|---|--------------|--------------|----------------|---|
| <b>総務部</b><br><small>(大分県中小企業会館 3階)</small>   | 総務課          | TEL          | 097-532-8336   | 人事、厚生、経理、管財、庶務等                                     |
|   |              | FAX          | 097-538-0862   |   |
|   | 企画情報課        | TEL          | 097-532-8327   | 経営・業務計画作成、保証制度創設、<br>広報、研修、文書管理、<br>情報処理、システム共同化事業等 |
|   |              | FAX          | 097-538-0872   |   |
| コンプライアンス等<br>特命担当                             | TEL          | 097-532-8327 | コンプライアンスに関する事項 |   |
| <b>業務部</b><br><small>(大分県中小企業会館 2階)</small>   | 業務一課         | TEL          | 097-532-8246   | (大分市)<br>保証申込の調査・審査、経営相談等                           |
|   |              | FAX          | 097-538-0871   |   |
|   | 業務二課         | TEL          | 097-532-8247   | (大分市以外)<br>保証申込の調査・審査、経営相談等                         |
|   |              | FAX          | 097-538-0865   |   |
|   | 業務三課         | TEL          | 097-532-8265   | 保証業務に関する事務等<br>(保証受付、保証書発行、担保事務等)                   |
|   |              | FAX          | 097-538-0871   |   |
|   | 経営・再生<br>支援室 | TEL          | 097-532-8295   | 経営・金融相談、経営計画等の作成助言、<br>大口案件審査、簡易案件審査等               |
|   |              | FAX          | 097-538-0865   |   |
| <b>管理部</b><br><small>(大分県信用保証協会別館 2階)</small> | 管理一課         | TEL          | 097-532-8297   | 代位弁済に関する事務、法的措置関係等                                  |
|   |              | FAX          | 097-538-0896   |   |
|   | 管理二課         | TEL          | 097-532-8296   | 延滞債権の管理、求償権の管理・回収業務等                                |
|   |              | FAX          | 097-538-0896   |   |



信頼、提案、飛躍、夢またひとつ新時代へ

**大分県信用保証協会**

〒870-0026 大分市金池町3丁目1番6-4号  
大分県中小企業会館内  
ホームページ <http://www.oita-cgc.or.jp>