

保証月報

(平成23年12月)

CONTENTS

23年12月の保証概況
市町村別保証状況
制度別保証状況
業種別保証状況
金融機関別保証状況
金融機関店舗別ランキング



©展プロダクション

《保証月報をご覧いただくにあたってのご注意》

個々の金額は、円単位の数字を百円単位又は十万円単位で四捨五入し、千円単位又は百万円単位に直したものです。そのため、個々の金額の合計が、合計の金額にならない場合があります。構成比の数字は、小数第二位を四捨五入したものです。そのため、個々の構成比の合計が100%にならない場合があります。

なお、ご不明な点、お問い合わせ等がありましたら総務部企画情報課までご連絡ください。

 OITA GUARANTEE
Credit Guarantee Corporation of Oita-ken
大分県信用保証協会

2 0 1 2
1
NO.520

23年12月の保証概況

12月中の保証承諾は、728件、84億44百万円、対前年比、件数79.6%、金額75.3%でした。

12月末の保証債務残高は、21,623件、2,060億74百万円、対前年比、件数97.1%、金額95.3%で、金額は対前月末、7億21百万円の減少となりました。

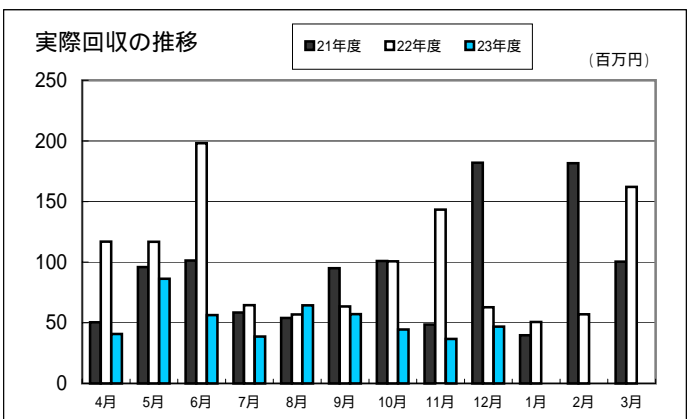
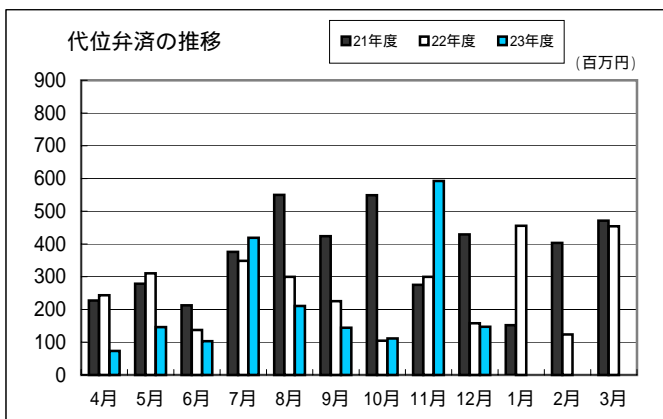
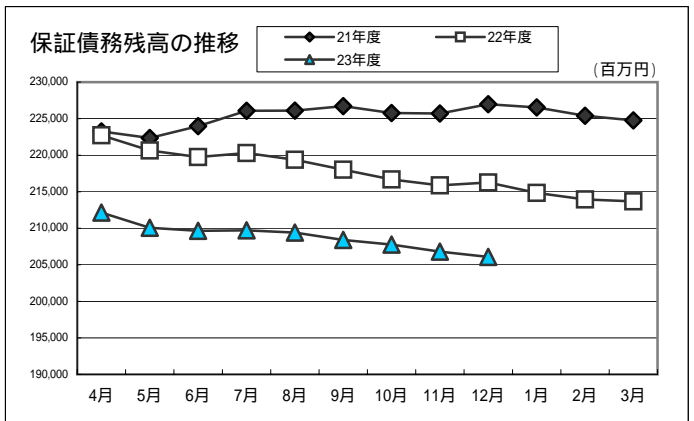
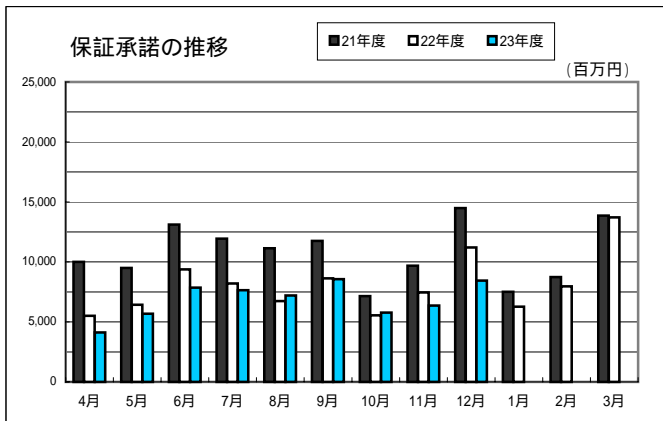
12月中の代位弁済は、25件、1億47百万円、対前年比、件数83.3%、金額93.2%でした。

(単位：千円・%)

区分	12月中				12月末				
	件数	金額	対前年比		件数	金額	対前年比		
			件数	金額			件数	金額	
保証申込	717	8,301,590	79.5	74.4	5,278	62,236,503	90.7	89.4	
保証承諾	責任共有対象	407	5,311,800	113.4	129.2	2,561	33,467,023	133.4	130.9
	責任共有対象外	321	3,131,790	57.8	44.1	2,677	28,200,530	69.4	64.8
	合計	728	8,443,590	79.6	75.3	5,238	61,667,553	90.6	89.2
保証債務残高	責任共有対象					6,284	73,154,105	108.9	107.0
	責任共有対象外					15,339	132,920,070	92.9	89.9
	合計					21,623	206,074,175	97.1	95.3
代位弁済	25	146,945	83.3	93.2	243	1,947,282	103.0	91.5	
回収		46,852		74.6		471,665		51.1	

保証利用企業者数	13,517 企業	平成23年	13,736 企業	-219 企業
保証利用企業先浸透度	32.7%	3月末	33.2%	-0.5%

先数浸透度は、2008年度版中小企業白書による中小企業者数を参照した。(中小企業者数41,386企業)



市町村別保証状況(平成23年12月)

(単位:千円・%)

区 分	保 証 承 諾							保 証 債 務 残 高				代 位 弁 済 (元 利)				
	12 月 中			12 月 末				12 月 末				12 月 末				
	件数	金 額	前年比	件数	金 額	前年比	構成比	件数	金 額	前年比	構成比	件数	金 額	前年比	構成比	
大 分 市	340	4,702,020	94.6	2,220	26,882,618	88.8	43.6	9,029	90,769,391	95.5	44.1	130	855,502	134.5	43.9	
別 府 市	66	684,400	54.4	533	6,408,930	85.0	10.4	2,484	22,737,369	93.3	11.0	26	230,219	97.5	11.8	
中 津 市	41	510,200	62.9	344	4,481,243	76.4	7.3	1,427	14,409,976	94.2	7.0	6	57,147	52.5	2.9	
日 田 市	70	491,600	72.9	418	3,695,598	93.2	6.0	1,917	13,306,667	97.8	6.5	4	57,871	70.1	3.0	
佐 伯 市	40	328,200	46.9	308	3,939,324	90.4	6.4	1,346	13,385,696	93.4	6.5	20	215,572	126.2	11.1	
白 杵 市	17	243,170	91.3	179	2,555,320	89.0	4.1	703	7,493,765	97.3	3.6	4	12,361	37.7	0.6	
津 久 見 市	11	67,300	26.8	85	756,960	105.4	1.2	309	2,440,019	96.8	1.2	6	40,969	-	2.1	
竹 田 市	21	180,100	64.0	126	1,548,300	97.9	2.5	355	3,483,400	101.6	1.7	4	13,393	24.0	0.7	
豊 後 高 田 市	10	162,500	46.5	89	1,092,000	74.5	1.8	360	3,782,076	95.1	1.8	2	3,327	-	0.2	
杵 築 市	17	105,100	55.8	116	1,366,000	112.8	2.2	450	4,507,627	94.8	2.2	2	11,806	29.3	0.6	
宇 佐 市	22	302,600	74.3	212	2,582,920	86.3	4.2	839	7,890,968	91.1	3.8	14	183,692	78.7	9.4	
豊 後 大 野 市	18	104,900	50.6	149	1,295,280	84.8	2.1	516	4,091,137	99.3	2.0	6	44,281	24.5	2.3	
由 布 市	19	200,000	108.2	156	1,659,260	132.0	2.7	582	5,000,069	98.5	2.4	4	17,698	29.7	0.9	
国 東 市	8	57,900	109.0	69	733,100	116.2	1.2	369	2,849,375	93.1	1.4	6	48,721	72.9	2.5	
市 計	700	8,139,990	76.8	5,004	58,996,853	89.1	95.7	20,686	196,147,535	95.2	95.2	234	1,792,557	94.2	92.0	
東 国 東 郡	姫 島 村	2	23,900	-	7	50,050	*****	0.1	10	40,986	104.4	-				
	小 計	2	23,900	-	7	50,050	*****	0.1	10	40,986	104.4	-				
速 見 郡	日 出 町	5	120,000	195.1	88	992,850	79.3	1.6	333	4,012,298	94.1	2.0	6	136,017	362.3	7.0
	小 計	5	120,000	195.1	88	992,850	79.3	1.6	333	4,012,298	94.1	2.0	6	136,017	362.3	7.0
玖 珠 郡	九 重 町	5	48,500	60.5	38	417,200	90.0	0.7	182	1,910,110	97.4	0.9				
	玖 珠 町	14	96,200	25.2	78	840,300	102.3	1.3	316	2,345,663	96.6	1.1	3	18,709	*****	1.0
	小 計	19	144,700	31.3	116	1,257,500	97.9	2.0	498	4,255,773	97.0	2.0	3	18,709	11.2	1.0
郡 部 計	26	288,600	55.1	211	2,300,400	90.6	3.7	841	8,309,057	95.6	4.0	9	154,726	75.7	8.0	
県 外	2	15,000	18.8	23	370,300	118.4	0.6	96	1,617,583	100.7	0.8					
合 計	728	8,443,590	75.3	5,238	61,667,553	89.2	100.0	21,623	206,074,175	95.3	100.0	243	1,947,282	91.5	100.0	

制度別保証状況(平成23年12月)

(単位:千円・%)

区 分	保 証 承 諾							保 証 債 務 残 高				代 位 弁 済 (元 利)				
	1 2 月 中			1 2 月 末				1 2 月 末				1 2 月 末				
	件数	金 額	前年比	件数	金 額	前年比	構成比	件数	金 額	前年比	構成比	件数	金 額	前年比	構成比	
普通保証	65	1,597,700	137.2	487	10,549,032	124.6	17.1	1,290	22,408,806	97.5	10.9	29	281,152	97.0	14.4	
(うちQ・W保証)	(1)	(8,000)	(20.5)	(13)	(70,000)	(82.4)	(0.1)	(100)	(510,910)	(73.4)	(0.2)	(3)	(7,599)	(53.4)	(0.4)	
(うちS・S保証)				(1)	(2,500)	(12.8)		(7)	(18,926)	(110.4)						
小口零細企業保証	6	15,000	96.8	29	84,000	147.4	0.1	112	264,455	103.5	0.1	2	3,904	32.0	0.2	
(うちQ1250保証)	(3)	(7,500)	(166.7)	(14)	(43,000)	(170.6)	(0.1)	(67)	(160,302)	(94.2)	(0.1)	(1)	(2,766)	(26.2)	(0.1)	
無担保無保証人保証								1	88	36.8	-					
根保証	1	25,000	31.3	21	400,500	104.0	0.6	24	429,500	86.3	0.2					
開業資金保証								1	250	12.3	-					
益年末資金保証	21	79,500	79.5	61	241,000	77.6	0.4	37	137,750	83.0	0.1	3	9,165	-	0.5	
当座貸越根保証	19	458,000	112.8	112	3,205,000	96.5	5.2	309	10,086,467	91.2	4.9					
長期経営資金保証				1	20,000	-	-	174	4,225,800	82.6	2.1	1	7,549	141.6	0.4	
事業者カードローン根保証	36	165,000	120.4	236	993,500	100.7	1.6	614	2,567,273	90.0	1.2	2	5,199	134.8	0.3	
経営安定関連保証	27	580,990	-	255	6,525,670	-	10.6	297	7,753,999	230.4	3.8	2	27,973	31.9	1.4	
新事業開拓資金保証																
資金繰り円滑化借換保証 (安定化借換分)								7	25,607	84.9	-					
金融環境変化対応資金保証								4	20,774	95.6	-					
創業関連保証																
中堅企業特別保証																
中小企業特定社債保証	1	160,000	100.0	3	344,000	130.3	0.6	17	1,377,800	102.2	0.7					
流動資産担保保証	1	1,280	-	9	70,608	106.5	0.1	8	188,240	101.0	0.1					
緊急保証制度				2	110,000	1.1	0.2	805	17,649,325	77.3	8.6	20	279,941	123.0	14.4	
経営承継関連保証																
予約保証																
東日本大震災復興緊急保証	1	50,000	-	3	136,000	-	0.2	2	82,320	-	-					
おおいた産業活力支援保証	1	46,000	-	6	176,000	-	0.3	6	172,740	-	0.1					
小 計	179	3,178,470	83.2	1,225	22,855,310	95.9	37.1	3,708	67,391,194	95.3	32.7	59	614,883	91.0	31.6	
大分県中小企業融資制度	中小企業振興資金	128	1,219,850	68.3	986	8,503,390	86.6	13.8	2,954	20,796,172	83.8	10.1	62	470,263	84.8	24.1
	小規模事業資金	11	59,170	52.1	76	472,230	60.6	0.8	578	4,022,527	81.8	2.0	8	36,547	91.4	1.9
	小規模事業資金								177	122,887	37.1	0.1	3	2,366	19.6	0.1
	小規模事業資金								9	2,327	22.4	-				
	小口零細企業保証	102	306,450	120.5	835	2,486,900	127.2	4.0	2,736	5,882,783	98.3	2.9	25	55,247	68.2	2.8
	地域産業振興資金								20	189,314	85.8	0.1				
	環境保全対策資金								4	51,728	65.5	-				
	中小企業経営改善資金	2	3,800	15.2	10	26,950	38.5	-	67	417,002	71.5	0.2	3	26,914	503.7	1.4
	先端技術機械設備導入資金								1	5,325	74.7	-				
	円高対策特別資金								1	5,325	74.7	-				
	中小企業活性化資金	185	2,941,950	70.6	1,436	23,222,253	92.2	37.7	6,733	79,411,776	101.0	38.5	56	610,502	87.6	31.4
	国際要求規格対応支援資金								1	492	98.7	-				
	創造的企業育成支援資金				13	212,500	40.6	0.3	129	2,206,072	87.8	1.1	1	11,349	-	0.6
チャレンジ中小企業応援資金	2	24,000	-	3	25,000	-	-	6	33,372	44.0	-	1	12,823	-	0.7	
創業支援資金	4	16,500	53.2	37	146,500	49.6	0.2	257	833,725	98.8	0.4	5	15,878	437.4	0.8	
小 計	434	4,571,720	71.4	3,396	35,095,723	90.8	56.9	13,672	113,975,503	95.8	55.3	164	1,241,891	89.1	63.8	
市町村中小企業融資制度	大分市	35	107,600	371.0	197	685,070	482.6	1.1	413	1,021,977	165.6	0.5	1	3,496	39.8	0.2
	中小企業者事業資金	29	364,700	48.8	135	1,743,100	38.4	2.8	1,891	16,217,295	91.4	7.9	11	63,986	231.0	3.3
	環境保全資金								1	5,296	44.8	-				
	開業資金	1	4,000	-	2	10,000	70.4	-	43	87,509	81.0	-	3	4,768	96.3	0.2
	中小企業合理化資金	3	18,000	-	15	80,500	138.1	0.1	143	487,487	77.0	0.2	1	7,852	72.4	0.4
	中小企業経営安定化資金	2	11,000	42.3	37	213,900	50.3	0.3	478	2,041,910	88.8	1.0	1	5,997	-	0.3
	別府市				3	13,000	650.0	-	22	66,126	94.9	-				
	小規模企業者振興資金								6	5,668	65.6	-				
	公害防止設備改善資金															
	年末年始特別資金															
	中津市中小企業振興資金	1	2,000	-	1	2,000	-	-	4	13,312	64.1	-				
	振興資金	1	2,100	123.5	12	53,500	74.8	0.1	174	442,086	71.5	0.2				
	公害防止資金															
	日田市	1	10,000	-	1	10,000	500.0	-	8	18,425	169.2	-				
	開業資金								14	35,448	103.1	-				
	女性若者支援資金				2	4,000	18.2	-	1	15,375	87.4	-				
	新事業展開資金								1	15,375	87.4	-				
	振興資金特別融資	6	27,000	37.8	96	434,100	45.6	0.7	774	3,383,192	100.7	1.6	2	2,949	55.5	0.2
	季節資金	29	105,000	140.5	69	245,000	128.0	0.4	32	115,000	122.7	0.1				
	佐伯市中小企業振興資金	4	22,000	220.0	11	56,450	76.1	0.1	111	363,201	70.3	0.2				
	白杵市中小企業振興資金				5	19,000	40.4	-	50	128,330	74.4	0.1				
	津久見市中小企業振興資金	1	8,000	100.0	2	16,000	100.0	-	4	14,631	74.6	-				
	豊後高田市中小企業事業資金	1	10,000	62.5	18	82,600	131.7	0.1	49	163,178	134.8	0.1				
杵築市中小企業振興資金								1	6,500	76.8	-					
宇佐市中小企業振興資金				4	13,000	171.1	-	18	43,594	61.4	-	1	1,461	-	0.1	
豊後大野市中小企業振興資金	1	2,000	-	7	35,300	-	0.1	6	31,938	-	-					
小 計	115	693,400	70.4	617	3,716,520	55.9	6.0	4,243	24,707,478	93.1	12.0	20	90,509	154.9	4.6	
合 計	728	8,443,590	75.3	5,238	61,667,553	89.2	100.0	21,623	206,074,175	95.3	100.0	243	1,947,282	91.5	100.0	

(Q・W保証)(S・S保証)(Q1250保証)は普通保証・小口零細企業保証に含まれるため()書きにしています。

業種別保証状況(平成23年12月)

(単位：千円・%)

区 分	保 証 承 諾							保 証 債 務 残 高				代 位 弁 済 (元利)			
	1 2 月 中			1 2 月 末				1 2 月 末				1 2 月 末			
	件数	金 額	前年比	件数	金 額	前年比	構成比	件数	金 額	前年比	構成比	件数	金 額	前年比	構成比
製 造 業	101	1,553,600	86.5	666	9,540,643	84.0	15.5	3,138	36,630,618	96.2	17.7	28	428,083	229.0	22.0
食 料 品 工 業	19	370,500	78.8	120	1,787,400	71.6	2.9	516	6,538,693	97.0	3.2	5	51,953	807.1	2.7
織 維 品 工 業	1	10,000	22.2	21	242,680	66.5	0.4	82	924,630	107.9	0.4				
木 材 木 製 品 工 業	9	121,100	85.4	51	626,900	66.2	1.0	276	2,749,942	93.1	1.3	4	30,810	-	1.6
家 具 建 具 工 業	8	55,500	63.4	45	330,100	67.7	0.5	167	1,200,603	93.9	0.6				
紙 工 業	2	28,000	112.0	6	107,000	112.0	0.2	38	586,670	86.2	0.3				
印 刷 製 本 業	8	101,600	72.8	46	931,000	87.9	1.5	231	2,946,554	97.1	1.4				
化 学 工 業				3	54,000	43.2	0.1	18	335,280	123.0	0.2				
石 油 石 炭 製 品 工 業								2	26,834	79.0	-				
ゴ ム ・ プ ラ ス チ ッ ク 工 業	4	81,000	82.7	19	463,413	169.8	0.8	74	1,279,916	102.0	0.6				
ゴ ム 製 品 製 造 業															
皮 革 工 業				1	400	-	-	3	3,762	89.4	-				
窯 業	3	202,200	108.0	25	630,200	73.5	1.0	138	2,545,475	94.8	1.2	8	194,375	*****	10.0
機 械 工 業	6	97,750	575.0	35	599,850	70.5	1.0	205	3,510,159	97.7	1.7				
電 気 機 器 工 業				19	385,000	156.5	0.6	93	1,758,779	93.6	0.8	2	9,248	-	0.5
車 両 工 業				13	256,800	221.4	0.4	63	939,769	87.6	0.5	1	4,557	-	0.2
船 舶 工 業	5	48,000	533.3	22	240,100	67.6	0.4	101	1,191,166	103.6	0.6				
金 属 工 業	2	5,700	4.0	43	693,600	71.7	1.1	237	3,388,351	89.4	1.6	5	131,358	169.2	6.7
そ の 他 工 業	27	180,250	102.4	162	1,354,800	103.1	2.2	773	4,908,333	96.4	2.4	3	5,782	220.3	0.3
ソ フ ト ウ ェ ア 業	7	252,000	157.5	34	827,400	104.4	1.4	106	1,606,457	110.3	0.8				
情 報 処 理 サ ー ビ ス 業				1	10,000	100.0	-	15	189,245	71.6	0.1				
農 林 漁 業	2	9,600	50.5	9	51,200	41.4	0.1	55	271,149	90.9	0.1				
鉱 業	1	135,000	128.6	14	379,000	188.1	0.6	44	956,209	104.1	0.5				
建 設 業	219	2,136,530	65.2	1,534	17,759,888	87.9	28.8	5,336	49,322,948	95.2	23.9	82	646,652	61.8	33.2
卸 売 業	74	813,050	67.5	551	8,197,750	92.4	13.3	2,033	24,332,694	95.0	11.8	26	139,149	371.1	7.1
小 売 業	128	959,170	59.3	906	8,322,050	85.0	13.5	3,888	28,345,961	93.2	13.8	59	467,656	202.5	24.0
飲 食 業	34	371,600	130.5	281	1,994,320	98.8	3.2	1,373	7,831,700	94.1	3.8	27	132,579	261.9	6.8
運 送 倉 庫 業	23	401,400	69.9	179	2,939,356	95.1	4.8	763	11,339,005	94.4	5.5	5	56,257	289.0	2.9
サ ー ビ ス 業	122	1,725,690	93.2	908	10,180,726	93.8	16.5	4,128	37,891,222	96.5	18.4	15	74,903	22.9	3.9
不 動 産 業	18	277,950	104.6	169	2,176,420	97.9	3.5	758	8,778,150	97.6	4.3	1	2,003	0.9	0.1
そ の 他 の 産 業	6	60,000	28.6	21	126,200	35.1	0.2	107	374,520	66.8	0.2				
合 計	728	8,443,590	75.3	5,238	61,667,553	89.2	100.0	21,623	206,074,175	95.3	100.0	243	1,947,282	91.5	100.0

金融機関別保証状況(平成23年12月)

(単位:千円・%)

区 分	保 証 承 諾							保 証 債 務 残 高				代位弁済(元利)			
	1 2 月 中			1 2 月 末				1 2 月 末				1 2 月 末			
	件数	金 額	前年比	件数	金 額	前年比	構成比	件数	金 額	前年比	構成比	件数	金 額	前年比	構成比
三井住友銀行				14	249,000	132.4	0.4	50	927,427	113.5	0.5				
みずほ銀行				2	31,000	140.9	0.1	10	155,679	78.4	0.1				
三菱東京UFJ銀行				5	154,000	-	0.2	28	596,215	133.4	0.3				
(都市銀行)				21	434,000	206.7	0.7	88	1,679,321	114.8	0.8				
大分銀行	285	3,592,770	62.8	1,892	26,395,918	82.5	42.8	8,013	92,442,085	92.2	44.9	67	728,246	62.9	37.4
伊予銀行	27	728,000	135.8	205	3,751,400	112.9	6.1	838	10,398,830	103.6	5.0	10	155,239	126.7	8.0
福岡銀行	10	87,000	31.8	53	853,500	97.1	1.4	181	2,163,062	120.0	1.0				
筑邦銀行	9	46,000	52.3	43	303,500	80.5	0.5	174	1,241,001	95.3	0.6				
親和銀行								2	52,022	94.6	-				
宮崎銀行				1	30,000	120.0	-	4	57,714	109.7	-				
肥後銀行	2	6,000	40.0	6	106,000	212.0	0.2	14	191,483	86.2	0.1	1	1,138	13.0	0.1
山口銀行				11	211,200	52.5	0.3								
西日本シティ銀行	13	190,000	65.7	129	1,786,300	87.4	2.9	537	5,911,340	94.4	2.9	6	65,264	*****	3.4
北九州銀行	2	7,000	-	5	62,000	-	0.1	65	1,036,570	-	0.5				
(地方銀行)	348	4,656,770	67.2	2,345	33,499,818	85.7	54.3	9,828	113,494,107	93.7	55.1	84	949,887	73.6	48.8
中央三井信託銀行				1	1,000	100.0	-	3	1,923	32.1	-				
(信託銀行)				1	1,000	100.0	-	3	1,923	32.1	-				
豊和銀行	130	1,861,400	101.3	957	10,771,028	93.3	17.5	3,322	32,155,709	99.6	15.6	65	522,649	567.6	26.8
宮崎太陽銀行	2	7,700	-	9	42,800	29.2	0.1	41	401,235	91.4	0.2	1	2,170	133.2	0.1
愛媛銀行	5	20,690	47.2	35	252,090	129.4	0.4	83	696,281	117.2	0.3	2	6,771	196.0	0.3
(第二地銀協加盟行)	137	1,889,790	100.4	1,001	11,065,918	93.1	17.9	3,446	33,253,224	99.8	16.1	68	531,590	547.1	27.3
大分信用金庫	81	555,230	107.4	536	3,810,748	93.9	6.2	2,315	13,326,267	94.7	6.5	32	155,518	103.2	8.0
大分みらい信用金庫	64	663,000	96.5	584	6,061,913	96.1	9.8	2,946	23,150,630	93.5	11.2	23	98,789	30.5	5.1
日田信用金庫	13	51,200	123.5	67	347,800	69.8	0.6	468	2,054,654	95.0	1.0				
福岡ひびき信用金庫								1	2,239	86.5	-				
信金中央金庫															
(信用金庫)	158	1,269,430	101.9	1,187	10,220,461	94.1	16.6	5,730	38,533,791	94.0	18.7	55	254,307	48.3	13.1
大分県信用組合	84	617,600	57.5	662	6,099,980	87.4	9.9	2,464	18,420,470	97.7	8.9	35	208,460	102.4	10.7
九州幸銀信用組合				2	4,960	-	-	8	11,719	125.0	-				
朝銀西信用組合												1	3,038	-	0.2
(信用組合)	84	617,600	57.5	664	6,104,940	87.5	9.9	2,472	18,432,189	97.7	8.9	36	211,498	103.2	10.9
大分県信用農業協同組合連合会								1	2,471	52.6	-				
(農業協同組合)								1	2,471	52.6	-				
商工組合中央金庫	1	10,000	20.0	19	341,416	474.2	0.6	55	677,148	121.0	0.3				
(政府系)	1	10,000	20.0	19	341,416	474.2	0.6	55	677,148	120.8	0.3				
九州労働金庫															
(労働金庫)															
整理回収機構															
(その他計)															
合計	728	8,443,590	75.3	5,238	61,667,553	89.2	100.0	21,623	206,074,175	95.3	100.0	243	1,947,282	91.5	100.0

代理貸は代理金融機関に含まれていません。

金融機関店舗別ランキング (平成23年12月末現在)

保証債務残高

【上位50位までの店舗】

(単位：百万円・%)

順位	金融機関	件数	金額	前年比	順位	金融機関	件数	金額	前年比
1	大分銀行 本店	338	7,641	92.4	26	大分銀行 津留	192	1,799	95.2
2	大分銀行 別府	463	5,832	88.6	27	大分銀行 戸次	161	1,790	92.5
3	大分銀行 中津	309	4,951	94.1	28	豊和銀行 鶴崎	131	1,775	101.6
4	大分銀行 臼杵	269	4,216	91.1	29	大分銀行 豆田	228	1,599	96.9
5	豊和銀行 本店	254	4,103	95.6	30	大分銀行 別府北浜	107	1,570	97.8
6	大分銀行 鶴崎	254	4,020	98.0	31	みらい信金 本店	137	1,561	89.7
7	伊予銀行 大分	252	3,789	109.5	32	伊予銀行 臼杵	125	1,546	108.9
8	大分銀行 日田	447	3,741	91.2	33	大分銀行 三重	163	1,542	92.8
9	大分銀行 日岡	277	3,170	93.3	34	みらい信金 高城	163	1,541	84.7
10	大分銀行 佐伯	270	3,129	90.3	35	西日本シティ日田	174	1,516	98.1
11	大分銀行 中島	207	2,748	93.7	36	大分県信組 本店	123	1,450	87.7
12	大分銀行 西新町	285	2,670	83.6	37	伊予銀行 別府	121	1,446	94.1
13	大分銀行 佐伯駅前	143	2,458	88.4	38	豊和銀行 別府	146	1,402	104.1
14	大分銀行 古国府	252	2,385	93.0	39	大分県信組 高田	134	1,363	96.4
15	西日本シティ大分	157	2,243	93.4	40	みらい信金 大分	170	1,339	90.8
16	豊和銀行 日田	225	2,174	105.3	41	みらい信金 南大分	139	1,328	120.1
17	大分銀行 杵築	171	2,144	93.8	42	伊予銀行 大分東	121	1,307	102.9
18	大分銀行 南	173	2,109	101.5	43	豊和銀行 県庁前	116	1,278	129.1
19	大分銀行 竹田	133	1,998	92.8	44	大分銀行 福沢通	119	1,277	97.6
20	大分銀行 鉄輪	167	1,948	95.9	45	大分信金 本店	126	1,272	88.9
21	大分銀行 宇佐	157	1,944	93.0	46	豊和銀行 下郡	101	1,235	95.9
22	伊予銀行 佐伯	175	1,882	90.8	47	筑邦銀行 日田	171	1,213	94.8
23	みらい信金 石垣	213	1,868	91.5	48	みらい信金 府内中央	146	1,198	105.9
24	大分銀行 高田	145	1,861	92.9	49	みらい信金 鶴崎森町	150	1,195	93.1
25	大分銀行 下郡	168	1,837	94.7	50	大分銀行 湯布院	112	1,185	94.5

保証利用企業者数

【上位30位までの店舗】

順位	金融機関	企業者数	順位	金融機関	企業者数	順位	金融機関	企業者数
1	大分銀行 日田	318	13	大分県信組 玖珠	152	25	筑邦銀行 日田	116
2	大分銀行 別府	309	14	大分銀行 豆田	147	26	大分銀行 戸次	115
3	大分銀行 中津	216	15	大分銀行 津留	142	26	みらい信金 鶴崎森町	115
4	大分銀行 佐伯	204	16	みらい信金 石垣	138	28	日田信金 本店	114
5	大分銀行 西新町	203	17	豊和銀行 日田	137	29	みらい信金 鶴居	113
6	大分銀行 本店	198	18	大分銀行 三重	131	30	大分銀行 南	112
7	豊和銀行 本店	190	19	大分銀行 中島	130	30	大分銀行 下郡	112
8	大分銀行 日岡	189	19	みらい信金 大分	130	30	大分銀行 杵築	112
9	大分銀行 臼杵	178	21	伊予銀行 佐伯	129	30	西日本シティ日田	112
10	大分銀行 古国府	174	22	みらい信金 高城	123	30	大分信金 府内町	112
11	伊予銀行 大分	172	23	大分銀行 鉄輪	119			
12	大分銀行 鶴崎	157	24	大分銀行 宇佐	118			



部署名		TEL & FAX番号		業務内容	
危機管理担当 <small>(大分県中小企業会館3階)</small>		TEL	097-532-8327	危機管理計画の策定に関する業務、リスク管理・クライシス管理に関する業務、震災・新型インフルエンザのBCPの策定に関する業務、内部監査業務、外部評価委員会の窓口業務、コンプライアンスに関する業務、個人情報保護及び機密保持関連、各種特命業務	
		FAX	097-538-0872		
総務部 <small>(大分県中小企業会館3階)</small>	総務課	TEL	097-532-8336	経理、庶務、文書、人事、労務、予算、決算、基本財産の事項、申請・届出・登記諸契約、各種会議運営	
		FAX	097-538-0862		
	企画情報課	TEL	097-532-8327	事業計画、業務企画、研修、広報、保証制度の新設・改廃届出等、保証料の管理、責任共有残高照合、システム運用管理・電算情報処理	
		FAX	097-538-0872		
保証部 <small>(大分県中小企業会館2階)</small>	保証一課	TEL	097-532-8246	信用調査・審査、保証申込等金融相談、経営指導、保証推進担保物件の調査と評価、金融機関との連絡調整等	大分市、由布市、豊後大野市、竹田市
		FAX	097-538-0871		
	保証二課	TEL	097-532-8247	保証後の保証債務の管理、返済条件緩和等の条件変更	上記以外の地区
		FAX	097-538-0865		
	保証事務課	TEL	097-532-8265	保証・条件変更の申込受付、信用保証書・条件変更保証書発行、担保物件の保全管理、信用保険、団信等	
		FAX	097-538-0871		
	経営支援課	TEL	097-532-8295	経営相談・経営支援相談、経営情報等の提供、創業等の相談、大口先の管理、再生支援等管理部との連携業務、専門家派遣に関する業務	
		FAX	097-538-0865		
管理部 <small>(大分県信用保証協会別館2階)</small>	管理・再生支援課	TEL	097-532-8296	延滞保証債務の管理、再生支援相談 求償権の管理・回収	
		FAX	097-538-0896		
	管理事務課	TEL	097-532-8297	代位弁済の受付、審査、実行、法的措置関係、損失補償関係、保険金関係、延滞保証債務の管理事務、求償権の管理・回収事務	
		FAX	097-538-0896		



信頼、提案、飛躍、夢またひとつ新時代へ

大分県信用保証協会

〒870-0026 大分市金池町3丁目1番64号
 大分県中小企業会館内
 ホームページ <http://www.oita-cgc.or.jp>