

保証月報

(平成23年11月)

CONTENTS

23年11月の保証概況
市町村別保証状況
制度別保証状況
業種別保証状況
金融機関別保証状況
金融機関店舗別ランキング



©展プロダクション

《保証月報をご覧いただくにあたってのご注意》

個々の金額は、円単位の数字を百円単位又は十万円単位で四捨五入し、千円単位又は百万円単位に直したものです。そのため、個々の金額の合計が、合計の金額にならない場合があります。構成比の数字は、小数第二位を四捨五入したものです。そのため、個々の構成比の合計が100%にならない場合があります。

なお、ご不明な点、お問い合わせ等がありましたら総務部企画情報課までご連絡ください。

 OITA GUARANTEE
Credit Guarantee Corporation of Oita-ken
大分県信用保証協会

2011
12
NO.519

23年11月の保証概況

11月中の保証承諾は、537件、63億57百万円、対前年比、件数93.9%、金額85.3%でした。

11月末の保証債務残高は、21,635件、2,067億95百万円、対前年比、件数97.1%、金額95.8%で、金額は対前月末、9億63百万円の減少となりました。

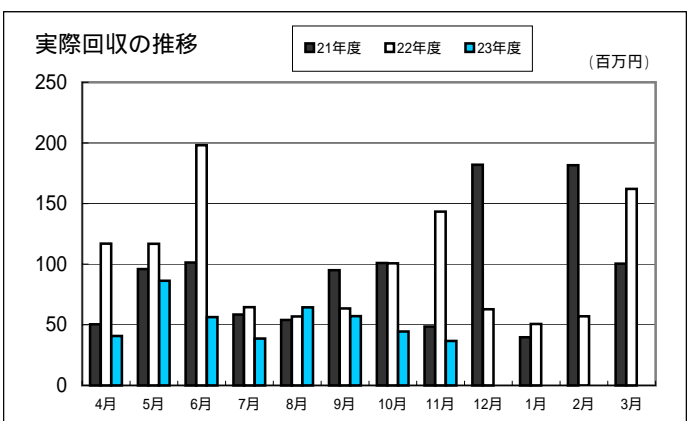
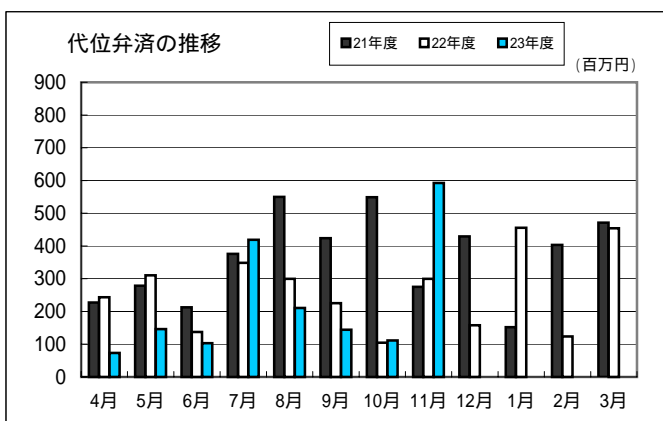
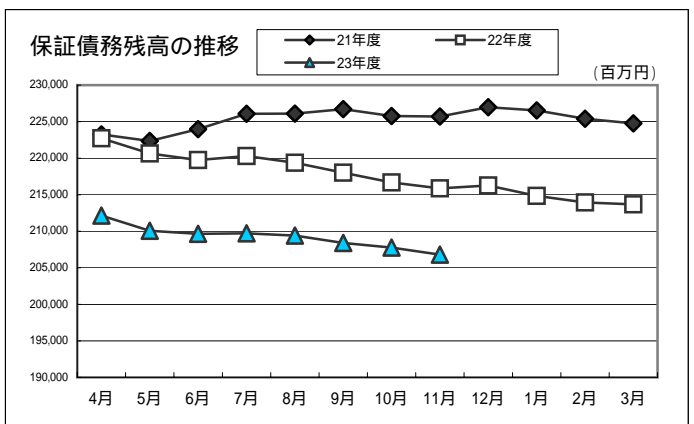
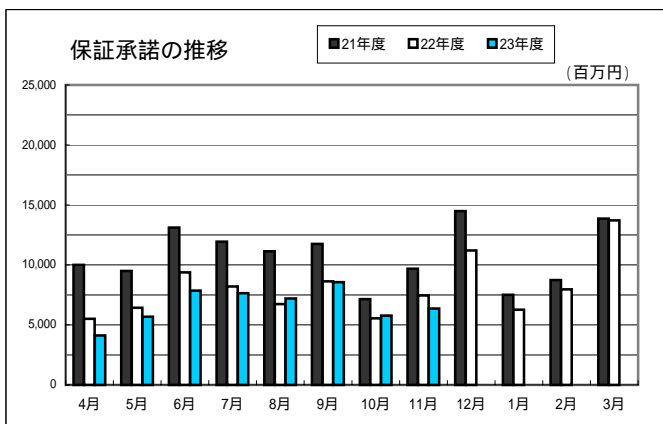
11月中の代位弁済は、44件、5億92百万円、対前年比、件数169.2%、金額197.7%でした。

(単位：千円・%)

区分	11月中				11月末				
	件数	金額	対前年比		件数	金額	対前年比		
			件数	金額			件数	金額	
保証申込	552	6,464,750	93.7	84.7	4,561	53,934,913	92.7	92.3	
保証承諾	責任共有対象	280	3,742,550	133.3	121.3	2,154	28,155,223	138.0	131.3
	責任共有対象外	257	2,614,200	71.0	59.8	2,356	25,068,740	71.3	68.8
	合計	537	6,356,750	93.9	85.3	4,510	53,223,963	92.7	91.9
保証債務残高	責任共有対象					6,203	71,985,061	108.7	106.4
	責任共有対象外					15,432	134,809,620	93.1	90.9
	合計					21,635	206,794,681	97.1	95.8
代位弁済	44	592,475	169.2	197.7	218	1,800,337	105.8	91.4	
回収									49.3

保証利用企業者数	13,529 企業	平成23年 3月末	13,736 企業	-207 企業
保証利用企業先浸透度	32.7%		33.2%	-0.5%

先数浸透度は、2008年度版中小企業白書による中小企業者数を参照した。(中小企業者数41,386企業)



市町村別保証状況(平成23年11月)

(単位:千円・%)

区 分	保 証 承 諾							保 証 債 務 残 高				代 位 弁 済 (元 利)				
	11 月 中			11 月 末				11 月 末				11 月 末				
	件数	金 額	前年比	件数	金 額	前年比	構成比	件数	金 額	前年比	構成比	件数	金 額	前年比	構成比	
大 分 市	236	3,021,050	87.9	1,880	22,180,598	87.7	41.7	9,025	90,941,237	96.2	44.0	120	788,836	131.3	43.8	
別 府 市	62	930,700	124.8	467	5,724,530	91.2	10.8	2,487	23,069,834	94.1	11.2	26	230,219	113.1	12.8	
中 津 市	36	473,600	57.3	303	3,971,043	78.6	7.5	1,441	14,555,070	94.9	7.0	5	54,432	144.1	3.0	
日 田 市	40	324,000	72.3	348	3,203,998	97.4	6.0	1,903	13,274,816	98.3	6.4	4	57,871	70.1	3.2	
佐 伯 市	33	419,700	105.0	268	3,611,124	98.7	6.8	1,360	13,534,747	93.7	6.5	13	187,998	110.1	10.4	
白 杵 市	22	275,700	87.4	162	2,312,150	88.8	4.3	703	7,506,454	96.4	3.6	4	12,361	39.7	0.7	
津 久 見 市	11	102,100	600.6	74	689,660	147.6	1.3	311	2,427,924	96.8	1.2	4	13,266	-	0.7	
竹 田 市	15	155,900	142.2	105	1,368,200	105.2	2.6	354	3,473,277	103.7	1.7	4	13,393	25.0	0.8	
豊 後 高 田 市	5	41,000	88.2	79	929,500	83.3	1.7	361	3,781,965	95.4	1.8	2	3,327	-	0.2	
杵 築 市	11	120,700	63.3	99	1,260,900	123.3	2.4	440	4,511,267	95.5	2.2	2	11,806	29.3	0.7	
宇 佐 市	17	189,000	57.2	190	2,280,320	88.2	4.3	854	7,899,257	91.6	3.8	11	167,132	71.6	9.3	
豊 後 大 野 市	11	85,300	120.1	131	1,190,380	90.2	2.2	504	4,044,910	98.2	2.0	5	43,630	24.2	2.4	
由 布 市	15	54,950	33.2	137	1,459,260	136.1	2.7	585	4,964,544	97.7	2.4	3	12,621	23.2	0.7	
国 東 市	5	40,000	76.0	61	675,200	116.8	1.3	369	2,867,530	92.4	1.4	6	48,721	81.2	2.7	
市 計	519	6,233,700	87.1	4,304	50,856,863	91.4	95.6	20,697	196,852,834	95.8	95.2	209	1,645,612	94.1	91.4	
東 国 東 郡	姫 島 村	1	650	-	5	26,150	871.7	-	9	36,160	90.7	-				
	小 計	1	650	-	5	26,150	871.7	-	9	36,160	90.7	-				
速 見 郡	日 出 町	10	84,500	57.3	83	872,850	73.4	1.6	336	4,038,150	94.5	2.0	6	136,017	362.3	7.6
	小 計	10	84,500	57.3	83	872,850	73.4	1.6	336	4,038,150	94.5	2.0	6	136,017	362.3	7.6
玖 珠 郡	九 重 町	2	13,400	13.5	33	368,700	96.2	0.7	180	1,899,207	99.5	0.9				
	玖 珠 町	4	21,000	101.4	64	744,100	169.7	1.4	316	2,335,195	97.4	1.1	3	18,709	*****	1.0
	小 計	6	34,400	28.7	97	1,112,800	135.4	2.1	496	4,234,402	98.3	2.0	3	18,709	11.4	1.0
郡 部 計	17	119,550	44.7	185	2,011,800	99.9	3.7	841	8,308,712	96.4	4.0	9	154,726	76.8	8.6	
県 外	1	3,500	10.5	21	355,300	152.7	0.7	97	1,633,135	96.5	0.8					
合 計	537	6,356,750	85.3	4,510	53,223,963	91.9	100.0	21,635	206,794,681	95.8	100.0	218	1,800,337	91.4	100.0	

制度別保証状況(平成23年11月)

(単位:千円・%)

区 分	保 証 承 諾							保 証 債 務 残 高				代 位 弁 済 (元 利)					
	1 1 月 中			1 1 月 末				1 1 月 末				1 1 月 末					
	件数	金 額	前年比	件数	金 額	前年比	構成比	件数	金 額	前年比	構成比	件数	金 額	前年比	構成比		
普通保証	45	1,088,600	98.1	422	8,951,332	122.5	16.8	1,299	22,054,079	96.2	10.7	27	277,067	98.6	15.4		
(うちQ・W保証)				(12)	(62,000)	(134.8)	(0.1)	(101)	(520,768)	(73.5)	(0.3)	(3)	(7,599)	(53.4)	(0.4)		
(うちS・S保証)				(1)	(2,500)	(33.3)	-	(7)	(19,240)	(795.0)	-	-	-	-	-		
小口零細企業保証	1	2,000	133.3	23	69,000	166.3	0.1	114	268,167	102.4	0.1	1	2,766	26.2	0.2		
(うちQ1250保証)				(11)	(35,500)	(171.5)	(0.1)	(69)	(162,710)	(91.3)	(0.1)	(1)	(2,766)	(26.2)	(0.2)		
無担保無保証人保証								1	100	40.0	-						
根保証	2	102,000	104.1	20	375,500	123.1	0.7	24	427,500	81.8	0.2						
開業資金保証								1	300	14.4	-						
益年末資金保証	11	40,500	97.8	40	161,500	76.8	0.3	31	122,700	74.0	0.1	3	9,165	-	0.5		
当座貸越根保証	11	455,000	197.8	93	2,747,000	94.3	5.2	310	10,303,757	91.1	5.0						
長期経営資金保証				1	20,000	-	-	175	4,286,227	82.3	2.1	1	7,549	141.6	0.4		
事業者カードローン根保証	37	131,000	133.7	200	828,500	97.5	1.6	621	2,608,611	89.7	1.3	2	5,199	-	0.3		
経営安定関連保証	32	808,000	-	228	5,944,680	-	11.2	279	7,324,455	209.5	3.5	2	27,973	31.9	1.6		
新事業開拓資金保証																	
資金繰り円滑化借換保証 (安定化借換分)								7	25,822	85.0	-						
金融環境変化対応資金保証								4	20,912	95.8	-						
創業関連保証																	
中堅企業特別保証																	
中小企業特定社債保証				2	184,000	176.9	0.3	17	1,380,200	102.4	0.7						
流動資産担保保証	3	27,600	104.9	8	69,328	104.5	0.1	9	188,496	101.2	0.1						
緊急保証制度				2	110,000	1.3	0.2	826	18,458,045	81.6	8.9	19	271,360	125.9	15.1		
経営承継関連保証																	
予約保証																	
東日本大震災復興緊急保証				2	86,000	-	0.2	2	83,056	-	-						
おおいた産業活力支援保証	1	10,000	-	5	130,000	-	0.2	5	127,501	-	0.1						
小 計	143	2,664,700	106.9	1,046	19,676,840	98.4	37.0	3,725	67,679,928	95.3	32.7	55	601,079	92.6	33.4		
大分県中小企業融資制度	中小企業振興資金	104	1,001,200	86.0	858	7,283,540	90.7	13.7	2,977	20,839,901	84.1	10.1	52	432,726	87.1	24.0	
	小規模事業資金	8	76,000	89.4	65	413,060	62.0	0.8	581	4,058,222	81.6	2.0	8	36,547	92.0	2.0	
	小規模事業資金								195	132,616	37.1	0.1	2	2,205	21.1	0.1	
	無担保無保証人								9	2,676	23.7	-					
	小口零細企業保証	97	278,400	155.0	733	2,180,450	128.2	4.1	2,701	5,816,563	96.1	2.8	24	54,705	71.1	3.0	
	地域産業振興資金								20	191,986	85.8	0.1					
	環境保全対策資金								4	52,350	65.7	-					
	中小企業経営改善資金				8	23,150	51.4	-	65	420,805	71.0	0.2	3	26,914	503.7	1.5	
	先端技術機械設備導入資金								1	5,475	75.3	-					
	円高対策特別資金								1	5,475	75.3	-					
	中小企業活性化資金	125	1,989,250	74.7	1,251	20,280,303	96.5	38.1	6,734	79,764,931	102.1	38.6	49	520,710	82.3	28.9	
国際要求規格対応支援資金								1	493	98.8	-						
創造的企業育成支援資金	1	5,000	3.3	13	212,500	42.5	0.4	129	2,232,720	91.7	1.1	1	11,349	-	0.6		
チャレンジ中小企業応援資金				1	1,000	-	-	6	33,813	39.8	-	1	12,823	-	0.7		
創業支援資金	2	11,500	164.3	33	130,000	49.2	0.2	260	838,045	99.5	0.4	4	14,962	412.2	0.8		
小 計	337	3,361,350	78.7	2,962	30,524,003	94.7	57.4	13,683	114,390,596	96.5	55.3	144	1,112,941	87.9	61.8		
市町村中小企業融資制度	大分市	小規模企業者事業資金	19	87,500	*****	162	577,470	511.2	1.1	385	926,948	148.0	0.4	1	3,496	50.8	0.2
	中小企業者事業資金	17	160,700	32.3	106	1,378,400	36.3	2.6	1,902	16,287,004	93.1	7.9	10	59,795	236.1	3.3	
	環境保全資金								1	5,380	43.6	-					
	開業資金				1	6,000	42.3	-	43	85,863	75.9	-	3	4,768	96.3	0.3	
	別府市	中小企業合理化資金	3	6,500	-	12	62,500	107.2	0.1	141	484,650	73.9	0.2	1	7,852	72.4	0.4
	中小企業経営安定化資金	3	21,000	210.0	35	202,900	50.8	0.4	482	2,077,661	89.5	1.0	1	5,997	-	0.3	
	中小企業開業資金				3	13,000	650.0	-	22	67,293	90.7	-					
	小規模企業者振興資金								6	5,867	66.3	-					
	公害防止設備改善資金																
	年末年始特別資金																
	中津市	中小企業振興資金							4	13,808	64.1	-					
	振興資金	1	10,000	93.5	11	51,400	73.6	0.1	175	458,559	73.4	0.2					
	公害防止資金																
	日田市	開業資金							7	8,698	78.0	-					
	女性若者支援資金				2	4,000	18.2	-	14	36,151	103.7	-					
	新事業展開資金								1	15,560	87.5	-					
	振興資金特別融資	5	17,000	16.1	90	407,100	46.2	0.8	770	3,422,377	102.4	1.7	2	2,949	55.5	0.2	
	季節資金	4	13,000	56.5	40	140,000	120.1	0.3	29	77,225	131.1	-					
	佐伯市	中小企業振興資金	1	4,000	14.3	7	34,450	53.7	0.1	113	368,051	71.4	0.2				
	臼杵市	中小企業振興資金	1	5,000	83.3	5	19,000	40.4	-	52	133,405	77.0	0.1				
津久見市	中小企業振興資金				1	8,000	100.0	-	4	8,508	62.2	-					
豊後高田市	中小企業事業資金	3	6,000	120.0	17	72,600	155.5	0.1	48	157,019	151.6	0.1					
杵築市	中小企業振興資金							1	6,563	76.7	-						
宇佐市	中小企業振興資金	4	13,000	171.1	-	-	-	21	45,284	61.0	-	1	1,461	-	0.1		
豊後大野市	中小企業振興資金				6	33,300	-	0.1	6	32,285	-	-					
小 計	57	330,700	48.0	502	3,023,120	53.4	5.7	4,227	24,724,157	94.0	12.0	19	86,317	159.4	4.8		
合 計	537	6,356,750	85.3	4,510	53,223,963	91.9	100.0	21,635	206,794,681	95.8	100.0	218	1,800,337	91.4	100.0		

(Q・W保証)(S・S保証)(Q1250保証)は普通保証・小口零細企業保証に含まれるため()書きにしています。

業種別保証状況(平成23年11月)

(単位：千円・%)

区 分	保 証 承 諾							保 証 債 務 残 高				代 位 弁 済 (元 利)			
	11 月 中			11 月 末				11 月 末				11 月 末			
	件数	金 額	前年比	件数	金 額	前年比	構成比	件数	金 額	前年比	構成比	件数	金 額	前年比	構成比
製 造 業	69	851,000	69.5	565	7,987,043	83.5	14.9	3,145	36,657,088	96.2	17.8	25	411,898	220.3	22.9
食 料 品 工 業	11	113,500	32.6	101	1,416,900	69.9	2.7	515	6,511,460	97.8	3.1	5	51,953	807.1	2.9
織 維 品 工 業	2	23,000	200.0	20	232,680	72.8	0.4	82	930,450	108.7	0.4				
木 材 木 製 品 工 業	3	20,000	21.1	42	505,800	62.9	0.9	281	2,785,468	93.7	1.3	1	14,625	-	0.8
家 具 建 具 工 業	6	56,000	329.4	37	274,600	68.6	0.5	166	1,205,817	95.7	0.6				
紙 工 業				4	79,000	112.1	0.1	39	593,615	89.6	0.3				
印 刷 製 本 業	11	264,700	545.8	38	829,400	90.2	1.6	234	2,958,986	97.8	1.4				
化 学 工 業				3	54,000	128.6	0.1	18	338,295	134.5	0.2				
石 油 石 炭 製 品 工 業								2	27,428	79.4	-				
ゴ ム ・ プ ラ ス チ ッ ク 工 業	1	5,000	-	15	382,413	218.7	0.7	77	1,265,324	102.7	0.6				
ゴ ム 製 品 製 造 業															
皮 革 工 業				1	400	-	-	3	3,841	90.0	-				
窯 業	2	22,500	32.6	22	428,000	63.9	0.8	137	2,562,380	94.4	1.2	8	194,375	*****	10.8
機 械 工 業	7	127,300	57.9	29	502,100	60.2	0.9	198	3,419,359	94.5	1.7				
電 気 機 器 工 業	1	12,000	34.3	19	385,000	161.8	0.7	93	1,778,684	93.3	0.9	2	9,248	-	0.5
車 両 工 業	1	1,700	2.1	13	256,800	229.3	0.5	63	952,865	88.1	0.5	1	4,557	-	0.3
船 舶 工 業	1	5,000	22.7	17	192,100	55.5	0.4	105	1,191,032	102.7	0.6				
金 属 工 業	4	34,500	72.6	41	687,900	83.4	1.3	240	3,445,223	88.6	1.7	5	131,358	169.2	7.3
そ の 他 工 業	17	140,800	82.2	135	1,174,550	103.2	2.2	771	4,892,998	96.8	2.4	3	5,782	220.3	0.3
ソ フ ト ウ ェ ア 業	2	25,000	41.7	27	575,400	91.0	1.1	106	1,602,072	110.7	0.8				
情 報 処 理 サ ー ビ ス 業				1	10,000	111.1	-	15	191,791	71.7	0.1				
農 林 漁 業				7	41,600	39.8	0.1	53	266,318	86.0	0.1				
鉱 業	1	15,000	-	13	244,000	252.8	0.5	44	937,801	107.7	0.5				
建 設 業	140	1,704,700	89.3	1,315	15,623,358	92.3	29.4	5,325	49,321,639	95.3	23.8	72	612,680	66.3	34.0
卸 売 業	56	990,400	80.2	477	7,384,700	96.3	13.9	2,020	24,464,707	95.3	11.8	24	111,446	311.0	6.2
小 売 業	107	898,230	80.3	778	7,362,880	90.0	13.8	3,895	28,465,429	93.8	13.8	52	446,259	210.9	24.8
飲 食 業	39	327,970	176.2	247	1,622,720	93.6	3.0	1,374	7,781,546	93.0	3.8	27	132,579	312.5	7.4
運 送 倉 庫 業	12	153,000	67.5	156	2,537,956	100.9	4.8	774	11,424,433	95.1	5.5	3	9,484	48.7	0.5
サ ー ビ ス 業	85	1,064,600	84.6	786	8,455,036	93.9	15.9	4,145	37,943,423	97.2	18.3	14	73,987	23.2	4.1
不 動 産 業	27	348,850	121.0	151	1,898,470	97.0	3.6	755	8,962,683	101.8	4.3	1	2,003	0.9	0.1
そ の 他 の 産 業	1	3,000	53.6	15	66,200	44.2	0.1	105	569,613	101.5	0.3				
合 計	537	6,356,750	85.3	4,510	53,223,963	91.9	100.0	21,635	206,794,681	95.8	100.0	218	1,800,337	91.4	100.0

金融機関別保証状況(平成23年11月)

(単位:千円・%)

区 分	保 証 承 諾							保 証 債 務 残 高				代 位 弁 済 (元 利)			
	11 月 中			11 月 末				11 月 末				11 月 末			
	件数	金 額	前年比	件数	金 額	前年比	構成比	件数	金 額	前年比	構成比	件数	金 額	前年比	構成比
三井住友銀行	4	51,000	118.6	14	249,000	157.6	0.5	52	967,388	116.5	0.5				
みずほ銀行				2	31,000	140.9	0.1	10	157,952	60.2	0.1				
三菱東京UFJ銀行	1	10,000	-	5	154,000	-	0.3	28	604,383	133.3	0.3				
(都市銀行)	5	61,000	141.9	21	434,000	241.1	0.8	90	1,729,723	111.8	0.8				
大分銀行	198	3,071,000	83.9	1,607	22,803,148	86.8	42.8	8,029	92,975,655	92.7	45.0	63	714,713	67.5	39.7
伊予銀行	20	336,700	160.0	178	3,023,400	108.5	5.7	833	10,305,899	101.9	5.0	7	145,076	118.4	8.1
福岡銀行	8	90,000	59.0	43	766,500	126.6	1.4	177	2,130,427	124.8	1.0				
筑邦銀行	4	16,500	31.1	34	257,500	89.1	0.5	170	1,221,981	96.9	0.6				
親和銀行								2	52,269	94.2	-				
宮崎銀行				1	30,000	120.0	0.1	4	58,456	109.4	-				
肥後銀行				4	100,000	285.7	0.2	15	212,480	93.5	0.1				
山口銀行				11	211,200	53.3	0.4								
西日本シティ銀行	15	163,000	128.7	116	1,596,300	91.0	3.0	537	5,933,393	96.2	2.9	6	65,264	*****	3.6
北九州銀行	3	55,000	-	3	55,000	-	0.1	64	1,046,001	-	0.5				
(地方銀行)	248	3,732,200	86.8	1,997	28,843,048	89.7	54.2	9,831	113,936,560	94.2	55.1	76	925,054	77.6	51.4
中央三井信託銀行				1	1,000	100.0	-	3	2,298	38.3	-				
(信託銀行)				1	1,000	100.0	-	3	2,298	38.3	-				
豊和銀行	110	1,147,450	106.6	827	8,909,628	91.8	16.7	3,306	31,990,590	99.7	15.5	60	497,630	588.7	27.6
宮崎太陽銀行				7	35,100	24.0	0.1	41	406,460	91.4	0.2	1	2,170	-	0.1
愛媛銀行	3	20,800	364.9	30	231,400	153.4	0.4	81	699,641	119.4	0.3	2	6,771	196.0	0.4
(第二地銀協加盟行)	113	1,168,250	107.8	864	9,176,128	91.7	17.2	3,428	33,096,691	99.9	16.0	63	506,571	575.7	28.1
大分信用金庫	59	311,080	81.2	455	3,255,518	91.9	6.1	2,324	13,331,163	94.7	6.4	27	123,013	84.8	6.8
大分みらい信用金庫	51	583,770	67.5	520	5,398,913	96.1	10.1	2,967	23,433,157	94.5	11.3	20	88,276	28.5	4.9
日田信用金庫	4	25,000	24.4	54	296,600	65.0	0.6	466	2,061,218	96.8	1.0				
福岡ひびき信用金庫								1	2,268	86.7	-				
信金中央金庫															
(信用金庫)	114	919,850	68.2	1,029	8,951,031	93.1	16.8	5,758	38,827,806	94.7	18.8	47	211,289	41.7	11.7
大分県信用組合	57	475,450	71.0	578	5,482,380	92.9	10.3	2,458	18,492,184	99.0	8.9	31	154,385	89.3	8.6
九州幸銀信用組合				2	4,960	-	-	8	11,983	125.1	-				
朝銀西信用組合												1	3,038	-	0.2
(信用組合)	57	475,450	71.0	580	5,487,340	93.0	10.3	2,466	18,504,168	99.0	8.9	32	157,423	90.3	8.7
大分県信用農業協同組合連合会								1	2,659	54.4	-				
(農業協同組合)								1	2,659	54.4	-				
商工組合中央金庫				18	331,416	*****	0.6	58	694,777	123.8	0.3				
(政府系)				18	331,416	*****	0.6	58	694,777	123.6	0.3				
九州労働金庫															
(労働金庫)															
整理回収機構															
(その他計)															
合計	537	6,356,750	85.3	4,510	53,223,963	91.9	100.0	21,635	206,794,681	95.8	100.0	218	1,800,337	91.4	100.0

代理貸は代理金融機関に含まれていません。

金融機関店舗別ランキング (平成23年11月末現在)

保証債務残高

【都銀・地銀・第二地銀 上位25店舗】

【信金・信組 上位25店舗】

(単位：百万円・%)

(単位：百万円・%)

順位	金融機関	件数	金額	前年比	順位	金融機関	件数	金額	前年比
1	大分銀行 本店	341	7,672	94.5	1	みらい信金 石垣	213	1,871	90.6
2	大分銀行 別府	462	6,075	91.9	2	みらい信金 高城	165	1,592	87.8
3	大分銀行 中津	317	5,022	93.1	3	みらい信金 本店	137	1,559	89.2
4	大分銀行 臼杵	272	4,248	90.4	4	大分県信組 本店	122	1,462	88.9
5	豊和銀行 本店	252	4,073	94.4	5	みらい信金 大分	172	1,386	93.2
6	大分銀行 鶴崎	259	4,070	98.6	6	大分県信組 高田	134	1,369	96.5
7	大分銀行 日田	443	3,774	91.7	7	みらい信金 南大分	135	1,278	114.4
8	伊予銀行 大分	254	3,742	105.8	8	大分信金 本店	125	1,278	87.1
9	大分銀行 日岡	276	3,200	98.0	9	みらい信金 府内中央	144	1,227	107.4
10	大分銀行 佐伯	273	3,178	91.6	10	みらい信金 鶴崎森町	151	1,200	95.4
11	大分銀行 中島	208	2,797	91.8	11	大分県信組 中津	125	1,184	91.8
12	大分銀行 西新町	285	2,677	83.6	12	みらい信金 東大分	134	1,180	94.6
13	大分銀行 佐伯駅前	148	2,496	87.6	13	大分信金 府内町	157	1,161	94.6
14	大分銀行 古国府	253	2,486	99.0	14	大分県信組 玖珠	159	1,037	106.7
15	西日本シティ大分	156	2,254	94.4	15	みらい信金 鶴居	147	1,019	90.6
16	豊和銀行 日田	223	2,160	105.5	16	大分県信組 佐伯	114	922	109.9
17	大分銀行 杵築	167	2,146	96.2	17	大分信金 臼杵	120	920	107.8
18	大分銀行 南	166	2,070	99.4	18	大分県信組 日田	151	896	101.9
19	大分銀行 竹田	133	1,988	95.5	19	みらい信金 湯布院	101	815	103.8
20	大分銀行 宇佐	157	1,934	91.0	20	大分信金 高城	135	777	101.1
21	大分銀行 鉄輪	166	1,931	92.7	21	みらい信金 滝尾	102	768	98.2
22	伊予銀行 佐伯	178	1,920	91.2	22	みらい信金 津留	69	762	110.1
23	大分銀行 高田	147	1,851	91.4	23	大分県信組 別府	81	723	115.7
24	大分銀行 下郡	164	1,814	92.0	24	大分信金 萩原	74	715	94.2
25	大分銀行 戸次	157	1,761	90.1	25	みらい信金 亀川	83	709	96.7

保証利用企業者数

【上位30店舗】

順位	金融機関	企業者数	順位	金融機関	企業者数	順位	金融機関	企業者数
1	大分銀行 日田	317	11	伊予銀行 大分	175	20	大分銀行 三重	130
2	大分銀行 別府	306	12	大分銀行 鶴崎	158	22	みらい信金 高城	122
3	大分銀行 中津	221	13	大分銀行 豆田	150	23	大分銀行 鉄輪	119
4	大分銀行 西新町	204	13	大分県信組 玖珠	150	24	大分銀行 宇佐	118
4	大分銀行 佐伯	204	15	大分銀行 津留	140	25	大分銀行 戸次	115
6	大分銀行 本店	199	16	豊和銀行 日田	138	25	筑邦銀行 日田	115
7	大分銀行 日岡	188	16	みらい信金 石垣	138	27	みらい信金 鶴崎森町	114
8	豊和銀行 本店	186	18	伊予銀行 佐伯	131	27	日田信金 本店	114
9	大分銀行 臼杵	181	18	みらい信金 大分	131	29	西日本シティ日田	113
10	大分銀行 古国府	177	20	大分銀行 中島	130	29	みらい信金 鶴居	113



部署名		TEL & FAX番号		業務内容	
危機管理担当 <small>(大分県中小企業会館3階)</small>		TEL	097-532-8327	危機管理計画の策定に関する業務、リスク管理・クライシス管理に関する業務、震災・新型インフルエンザのBCPの策定に関する業務、内部監査業務、外部評価委員会の窓口業務、コンプライアンスに関する業務、個人情報保護及び機密保持関連、各種特命業務	
		FAX	097-538-0872		
総務部 <small>(大分県中小企業会館3階)</small>	総務課	TEL	097-532-8336	経理、庶務、文書、人事、労務、予算、決算、基本財産の事項、申請・届出・登記諸契約、各種会議運営	
		FAX	097-538-0862		
	企画情報課	TEL	097-532-8327	事業計画、業務企画、研修、広報、保証制度の新設・改廃届出等、保証料の管理、責任共有残高照合、システム運用管理・電算情報処理	
		FAX	097-538-0872		
保証部 <small>(大分県中小企業会館2階)</small>	保証一課	TEL	097-532-8246	信用調査・審査、保証申込等金融相談、経営指導、保証推進担保物件の調査と評価、金融機関との連絡調整等	大分市、由布市、豊後大野市、竹田市
		FAX	097-538-0871		
	保証二課	TEL	097-532-8247	保証後の保証債務の管理、返済条件緩和等の条件変更	上記以外の地区
		FAX	097-538-0865		
	保証事務課	TEL	097-532-8265	保証・条件変更の申込受付、信用保証書・条件変更保証書発行、担保物件の保全管理、信用保険、団信等	
		FAX	097-538-0871		
	経営支援課	TEL	097-532-8295	経営相談・経営支援相談、経営情報等の提供、創業等の相談、大口先の管理、再生支援等管理部との連携業務	
		FAX	097-538-0865		
管理部 <small>(大分県信用保証協会別館2階)</small>	管理・再生支援課	TEL	097-532-8296	延滞保証債務の管理、再生支援相談 求償権の管理・回収	
		FAX	097-538-0896		
	管理事務課	TEL	097-532-8297	代位弁済の受付、審査、実行、法的措置関係、損失補償関係、保険金関係、延滞保証債務の管理事務、求償権の管理・回収事務	
		FAX	097-538-0896		



信頼、提案、飛躍、夢またひとつ新時代へ

大分県信用保証協会

〒870-0026 大分市金池町3丁目1番64号
 大分県中小企業会館内
 ホームページ <http://www.oita-cgc.or.jp>