

保証月報

(平成22年5月末)



©光プロダクション

CONTENTS

- 保証概況
- 全国緊急保証 承諾状況
- 市町村別保証状況
- 制度別保証状況
- 業種別保証状況
- 金融機関別保証状況
- 金融機関店舗別保証債務残高ランキング50
- お知らせ

《保証月報をご覧いただくにあたってのご注意》

個々の金額は、円単位の数字を百円単位又は十万円単位で四捨五入し、千円単位又は百万円単位に直したものです。そのため、個々の金額の合計が、合計の金額にならない場合があります。構成比の数字は、小数第二位を四捨五入したものです。そのため、個々の構成比の合計が100%にならない場合があります。

なお、ご不明な点、お問い合わせ等がありましたら総務部企画情報課までご連絡ください。

保証概況 (平成22年5月)

～ 緊急保証の債務残高、全体の46%に ～

5月中の保証承諾は、530件、64億27百万円、対前年比、件数67.9%、金額67.7%でした。

5月末の保証債務残高は、22,542件、2,206億38百万円、対前年比、件数97.8%、金額99.2%で、金額は対前月末、20億97百万円の減少となりました。

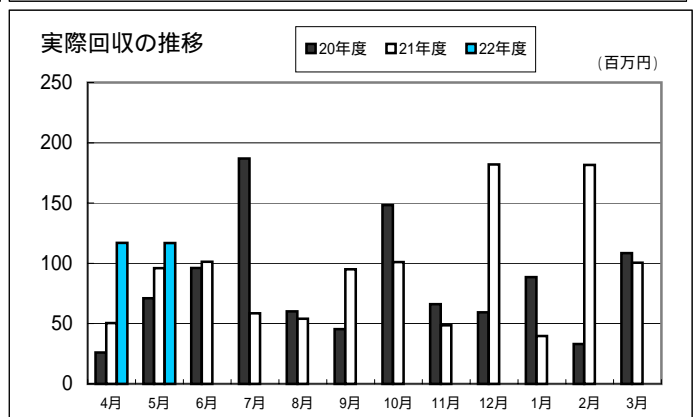
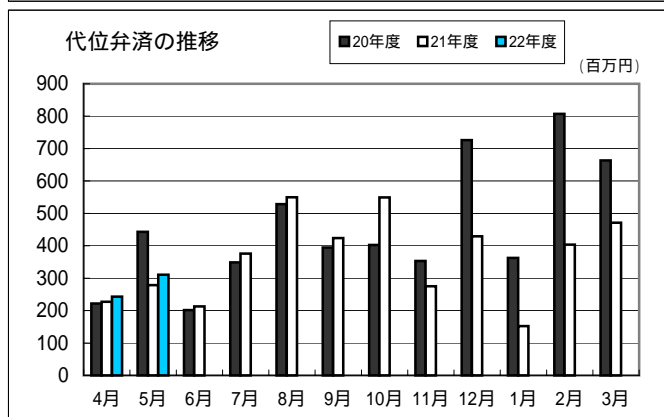
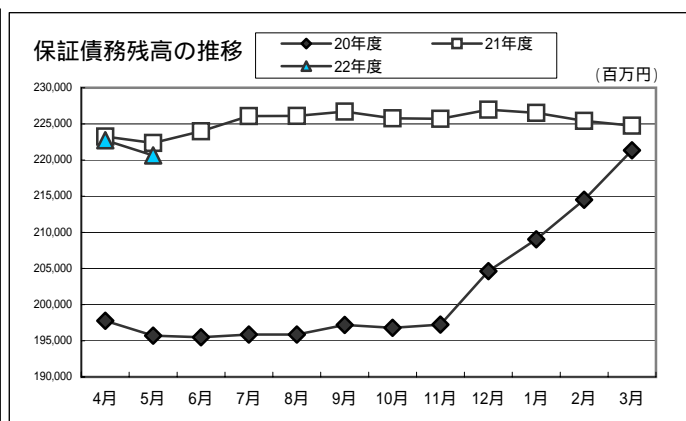
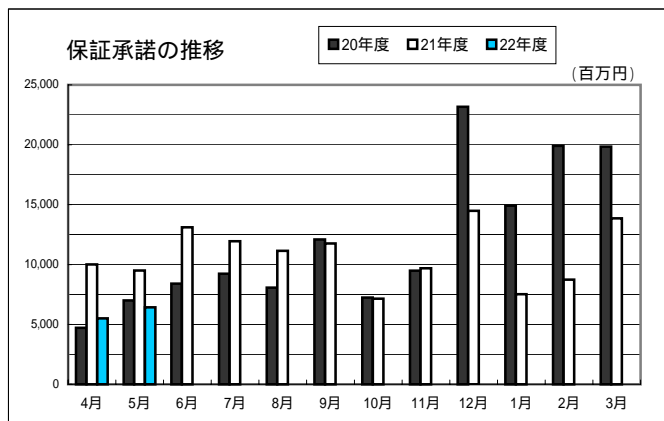
5月中の代位弁済は、22件、3億11百万円、対前年比、件数95.7%、金額111.4%でした。

(単位：千円・%)

区分	5月中				5月末				
	件数	金額	対前年比		件数	金額	対前年比		
			件数	金額			件数	金額	
保証申込	529	6,376,820	66.8	64.0	1,058	12,192,075	63.7	59.0	
保証承諾	責任共有対象	135	1,809,949	89.4	80.4	292	3,783,122	96.7	82.5
	責任共有対象外	395	4,617,342	62.8	63.7	745	8,154,853	57.8	54.7
	合計	530	6,427,291	67.9	67.7	1,037	11,937,975	65.2	61.2
保証債務残高	責任共有対象					5,590	67,733,310	101.6	98.0
	責任共有対象外					16,952	152,904,363	96.7	99.8
	合計					22,542	220,637,673	97.8	99.2
代位弁済	22	310,601	95.7	111.4	49	553,874	104.3	109.1	
回収		116,806		121.6		233,767		159.6	

保証利用企業者数	13,902 企業	平成22年 3月末	13,927 企業	-25 企業
保証利用企業先浸透度	33.6%		33.7%	-0.1%

先数浸透度は、2008年度版中小企業白書による中小企業者数を参照した。(中小企業者数41,386企業)



全国緊急保証 承諾状況(平成22年5月)

(単位:千円)

保証承諾				保証債務残高		承諾累計	
5月中		5月末		5月末		平成20年10月31日～平成22年5月末	
件数	金額	件数	金額	件数	金額	件数	金額
320	4,078,022	598	7,366,593	8,423	101,425,818	11,118	153,526,390

市町村別保証状況(平成22年5月)

(単位:千円・%)

区分	保証承諾								保証債務残高				代位弁済(元利)			
	5月中			5月末				5月末				5月末				
	件数	金額	前年比	件数	金額	前年比	構成比	件数	金額	前年比	構成比	件数	金額	前年比	構成比	
大分市	231	3,164,139	79.6	452	5,834,812	65.9	48.9	9,265	95,951,611	99.1	43.5	19	97,259	79.1	17.6	
別府市	54	792,030	80.5	108	1,401,180	71.8	11.7	2,668	24,934,977	98.7	11.3	8	126,025	314.0	22.7	
中津市	52	548,300	85.1	88	879,700	71.8	7.4	1,565	15,768,259	98.5	7.1	1	1,846	-	0.3	
日田市	40	265,522	30.1	82	614,793	41.6	5.2	1,774	13,651,684	101.9	6.2	7	29,113	-	5.3	
佐伯市	20	232,800	42.2	51	650,300	50.9	5.4	1,442	14,823,538	98.5	6.7					
臼杵市	19	281,700	51.8	38	502,400	57.1	4.2	747	8,043,674	93.7	3.6	1	4,224	29.8	0.8	
津久見市	5	38,000	29.7	13	98,500	46.7	0.8	363	2,697,398	99.7	1.2					
竹田市	13	152,400	90.7	20	209,200	63.9	1.8	378	3,465,036	104.4	1.6					
豊後高田市	9	120,000	125.4	16	215,000	142.2	1.8	376	3,936,898	109.4	1.8					
杵築市	6	51,500	52.6	12	111,000	41.4	0.9	473	4,853,975	99.8	2.2					
宇佐市	17	195,000	50.1	38	360,600	44.8	3.0	944	8,933,358	91.5	4.0	8	229,029	188.3	41.3	
豊後大野市	18	150,400	90.1	31	224,100	48.5	1.9	538	4,308,103	101.4	2.0	2	23,187	-	4.2	
由布市	15	123,400	33.3	33	308,340	47.6	2.6	609	5,228,163	100.8	2.4					
国東市	8	99,600	94.0	12	132,050	41.4	1.1	413	3,276,914	96.3	1.5					
市計	507	6,214,791	68.3	994	11,541,975	61.2	96.7	21,555	209,873,587	98.9	95.1	46	510,684	159.6	92.2	
東国東郡	姫島村							12	44,011	79.2	-					
	小計							12	44,011	79.2	-					
速見郡	日出町	8	115,500	48.4	16	173,500	59.8	1.5	362	4,318,507	109.9	2.0				
	小計	8	115,500	48.4	16	173,500	59.8	1.5	362	4,318,507	109.9	2.0				
玖珠郡	九重町	5	38,000	106.1	10	97,500	78.3	0.8	192	2,183,812	96.2	1.0	2	23,663	20.6	4.3
	玖珠町	9	29,000	47.3	14	50,000	36.4	0.4	320	2,421,396	103.3	1.1				
	小計	14	67,000	69.0	24	147,500	56.3	1.2	512	4,605,208	99.8	2.1	2	23,663	12.7	4.3
郡部計	22	182,500	54.3	40	321,000	58.2	2.7	886	8,967,726	104.3	4.1	2	23,663	12.6	4.3	
県外	1	30,000	52.6	3	75,000	84.0	0.6	101	1,796,359	111.8	0.8	1	19,527	-	3.5	
合計	530	6,427,291	67.7	1,037	11,937,975	61.2	100.0	22,542	220,637,673	99.2	100.0	49	553,874	109.1	100.0	

制度別保証状況(平成22年5月)

(単位:千円・%)

区 分	保 証 承 諾							保 証 債 務 残 高				代 位 弁 済 (元 利)					
	5 月 中			5 月 末				5 月 末				5 月 末					
	件数	金 額	前年比	件数	金 額	前年比	構成比	件数	金 額	前年比	構成比	件数	金 額	前年比	構成比		
普通保証	34	642,919	74.4	68	1,204,237	66.0	10.1	1,539	23,210,310	97.8	10.5	8	107,092	143.1	19.3		
(うちQ・W保証)				(2)	(13,000)	(86.7)	(0.1)	(144)	(861,872)	(72.2)	(0.4)						
小口零細企業保証				3	10,800	40.3	0.1	117	314,435	71.6	0.1						
(うちQ1250保証)				(1)	(5,000)	(24.5)	-	(77)	(213,794)	(64.4)	(0.1)						
(うち予約保証)																	
無担保無保証人保証																	
根保証	3	34,000	79.1	6	46,000	74.2	0.4	34	411,113	98.7	0.2						
開業資金保証								2	2,587	64.8	-						
益年末資金保証	6	26,000	51.7	6	26,000	51.7	0.2	40	151,885	74.3	0.1						
当座貸越根保証	10	520,000	111.8	21	808,000	95.1	6.8	364	12,145,097	66.1	5.5	1	39,562	-	7.1		
長期経営資金保証								218	5,859,326	73.3	2.7						
事業者カードローン根保証	23	99,000	88.4	49	202,000	102.3	1.7	770	3,134,309	71.0	1.4						
経営安定関連保証								161	3,993,261	59.6	1.8	1	72,763	-	13.1		
新事業開拓資金保証																	
資金繰り円滑化借換保証 (安定化借換分)								11	35,813	24.9	-	1	8,024	-	1.4		
金融環境変化対応資金保証								6	24,386	36.5	-						
創業関連保証																	
中堅企業特別保証																	
中小企業特定社債保証								19	1,482,000	71.1	0.7						
売掛債権担保保証																	
流動資産担保保証	1	40,000	94.7	1	40,000	82.5	0.3	5	186,320	110.5	0.1						
一括支払契約保証																	
緊急保証制度	27	505,000	44.4	67	1,290,751	51.1	10.8	973	22,438,497	110.7	10.2	6	43,095	343.3	7.8		
経営承継関連保証																	
予約保証																	
小 計	104	1,866,919	68.7	221	3,627,788	64.9	30.4	4,259	73,389,338	86.3	33.3	17	270,536	135.0	48.8		
大分県 中小企業 融資制度	中小企業 振興資金	運 転	95	794,850	77.5	198	1,679,950	77.1	14.1	3,722	27,638,783	79.4	12.5	13	129,487	117.0	23.4
		設 備	7	67,200	89.5	12	173,400	63.0	1.5	766	5,762,291	74.5	2.6	2	15,483	158.7	2.8
	小規模 事業資金	普 通 貸 付							600	570,126	39.3	0.3	1	316	16.1	0.1	
		無担保無保証人							42	21,381	39.5	-					
	小口零細企業保証		71	211,120	77.7	142	411,960	71.0	3.5	2,531	6,417,158	93.6	2.9	4	20,898	671.7	3.8
	地域産業振興資金								27	249,919	79.6	0.1					
	環境保全対策資金								6	91,414	71.9	-					
	中小企業経営改善資金								83	655,809	78.4	0.3					
	先端技術機械設備導入資金								1	250	3.9	-					
	円高対策特別資金								1	8,175	82.0	-					
	中小企業活性化資金	161	2,555,180	62.6	306	4,624,935	57.1	38.7	6,088	76,502,106	132.9	34.7	7	107,814	67.9	19.5	
	創業・ベンチャー支援資金																
	国際要求規格対応支援資金								1	500	42.7	-					
創造的企業育成支援資金	4	152,000	-	5	182,000	-	1.5	119	2,427,654	97.2	1.1						
ベンチャーサポート資金								12	95,318	90.0	-						
創業支援資金	5	25,000	83.3	10	49,100	81.0	0.4	245	762,776	107.2	0.3	1	1,594	36.7	0.3		
小 計	343	3,805,350	69.4	673	7,121,345	63.6	59.7	14,244	121,203,658	107.2	54.9	28	275,591	92.2	49.8		
市町村 中小企業 融資制度	大分市	小規模企業者事業資金	3	15,000	90.9	6	26,100	78.6	0.2	283	673,194	76.1	0.3	1	2,385	-	0.4
		中小企業者事業資金	48	570,700	94.1	75	853,900	56.2	7.2	1,930	17,321,607	100.9	7.9	2	1,448	31.6	0.3
		環境保全資金							7	15,547	64.3	-					
		開業資金	1	3,000	-	1	3,000	-	-	58	126,954	80.9	0.1				
	別府市	中小企業合理化資金							201	772,791	68.4	0.4	1	3,915	104.4	0.7	
		中小企業経営安定化資金	9	44,800	63.5	13	60,200	29.3	0.5	453	2,259,931	117.7	1.0				
		中小企業開業資金	1	2,000	-	1	2,000	-	-	24	85,944	84.3	-				
		小規模企業者振興資金							9	11,006	66.1	-					
		公害防止設備改善資金															
		年末年始特別資金															
	中津市	中小企業振興資金							9	36,049	61.2	-					
		振興資金				1	3,200	8.6	-	239	722,142	67.2	0.3				
		公害防止資金															
	日田市	開業資金							7	10,659	72.1	-					
		女性若者支援資金	1	3,000	-	1	3,000	-	-	6	18,318	248.6	-				
		新事業展開資金							1	18,890	94.5	-					
		振興資金特別融資	18	111,522	22.3	37	206,242	25.6	1.7	517	2,947,479	468.6	1.3				
		季節資金							21	58,400	52.9	-					
	佐伯市	中小企業振興資金	2	5,000	12.9	4	11,200	21.5	0.1	128	576,219	115.4	0.3				
臼杵市	中小企業振興資金				1	8,000	61.5	0.1	66	183,386	83.5	0.1					
津久見市	中小企業振興資金							7	19,812	57.6	-						
豊後高田市	中小企業事業資金	2	10,500	262.5				31	94,935	172.4	-						
杵築市	中小企業振興資金	1	1,500	-				1	1,464	-	-						
宇佐市	中小企業振興資金							41	89,950	78.8	-						
小 計	83	755,022	58.3	143	1,188,842	43.8	10.0	4,039	26,044,677	107.4	11.8	4	7,748	93.0	1.4		
合 計	530	6,427,291	67.7	1,037	11,937,975	61.2	100.0	22,542	220,637,673	99.2	100.0	49	553,874	109.1	100.0		

(Q・W保証)(Q1250保証)は普通保証・経営安定関連保証に含まれるため()書きにしています。

業種別保証状況(平成22年5月)

(単位：千円・%)

区 分	保 証 承 諾							保 証 債 務 残 高				代 位 弁 済 (元 利)			
	5 月 中			5 月 末				5 月 末				5 月 末			
	件数	金 額	前年比	件数	金 額	前年比	構成比	件数	金 額	前年比	構成比	件数	金 額	前年比	構成比
製 造 業	75	1,014,200	53.3	132	1,652,101	44.5	13.9	3,331	39,152,875	99.1	17.8	3	14,203	89.2	2.5
食 料 品 工 業	17	148,900	41.9	28	322,350	48.2	2.7	526	6,780,736	100.9	3.1				
織 維 品 工 業	2	100,000	150.4	4	160,750	241.7	1.4	83	845,792	86.5	0.4				
木 材 木 製 品 工 業	6	75,700	41.9	13	168,951	44.3	1.4	294	3,018,046	87.3	1.4				
家 具 建 具 工 業	5	38,000	190.0	7	50,000	46.5	0.4	174	1,240,611	88.0	0.6	3	14,203	-	2.5
紙 工 業	1	500	-	1	500	4.5	-	37	667,462	95.6	0.3				
印 刷 製 本 業	9	179,500	239.3	12	236,250	165.2	2.0	247	3,151,376	93.6	1.4				
化 学 工 業				1	10,000	66.7	0.1	16	266,390	96.4	0.1				
石 油 石 炭 製 品 工 業								2	38,120	84.2	-				
ゴ ム ・ プ ラ ス チ ッ ク 工 業								95	1,297,361	103.0	0.6				
ゴ ム 製 品 製 造 業															
皮 革 工 業								2	4,642	122.2	-				
窯 業	8	208,500	136.7	11	252,000	96.0	2.1	158	2,755,625	92.5	1.2				
機 械 工 業	6	113,000	78.5	10	154,700	55.3	1.3	215	3,539,054	102.5	1.6				
電 気 機 器 工 業				1	30,000	17.5	0.3	111	2,111,608	98.8	1.0				
車 両 工 業								66	1,072,437	111.5	0.5				
船 舶 工 業								115	1,227,478	80.4	0.6				
金 属 工 業	3	21,000	18.2	6	58,000	22.0	0.5	261	4,194,072	109.3	1.9				
そ の 他 工 業	16	115,100	64.6	33	173,100	36.9	1.4	810	5,228,791	104.1	2.4				
ソ フ ト ウ ェ ア 業	2	14,000	14.6	5	35,500	10.3	0.3	103	1,429,327	119.1	0.6				
情 報 処 理 サ ー ビ ス 業								16	283,947	173.9	0.1				
農 林 漁 業	2	9,000	225.0	3	14,000	350.0	0.1	50	309,586	100.6	0.1				
鉱 業	1	25,000	125.0	1	25,000	125.0	0.2	39	900,155	94.4	0.4				
建 設 業	157	1,870,700	74.5	296	3,288,840	67.7	27.6	5,639	52,938,050	98.7	24.0	10	116,279	40.0	21.0
卸 売 業	53	843,172	78.7	107	1,521,122	55.4	12.7	2,075	26,223,844	101.1	11.9	6	14,363	35.5	2.6
小 売 業	85	980,920	81.7	177	2,023,190	74.9	17.0	4,092	31,292,917	96.1	14.2	15	123,377	365.4	22.3
飲 食 業	34	171,680	45.9	68	492,980	78.7	4.1	1,429	8,424,763	97.1	3.8	1	2,162	25.8	0.4
運 送 倉 庫 業	27	285,771	69.9	44	655,771	73.3	5.5	770	12,403,186	106.0	5.6				
サ ー ビ ス 業	82	1,081,148	59.3	183	2,008,471	61.1	16.8	4,290	39,784,816	101.4	18.0	7	56,384	52.6	10.2
不 動 産 業	10	128,900	73.2	18	207,500	33.4	1.7	720	8,600,045	93.0	3.9	7	227,106	-	41.0
そ の 他 の 産 業	4	16,800	373.3	8	49,000	164.4	0.4	107	607,436	105.4	0.3				
合 計	530	6,427,291	67.7	1,037	11,937,975	61.2	100.0	22,542	220,637,673	99.2	100.0	49	553,874	109.1	100.0

金融機関別保証状況(平成22年5月)

(単位:千円・%)

区 分	保 証 承 諾							保 証 債 務 残 高				代位弁済(元利)			
	5 月 中			5 月 末				5 月 末				5 月 末			
	件数	金 額	前年比	件数	金 額	前年比	構成比	件数	金 額	前年比	構成比	件数	金 額	前年比	構成比
三井住友銀行								49	828,453	135.2	0.4				
みずほ銀行	1	2,000	-	1	2,000	-	-	13	261,204	127.3	0.1				
三菱東京UFJ銀行								23	508,093	144.7	0.2				
(都市銀行)	1	2,000	1.3	1	2,000	-	-	85	1,597,750	136.6	0.7				
大分銀行	216	3,072,840	68.1	388	5,013,946	49.1	42.0	8,631	104,266,755	96.9	47.3	16	301,004	85.6	54.3
伊予銀行	15	306,000	87.9	38	811,500	95.9	6.8	824	9,940,843	104.2	4.5	2	23,187	123.1	4.2
福岡銀行	3	75,000	100.0	9	188,000	159.1	1.6	154	1,786,240	118.0	0.8				
筑邦銀行	2	11,000	7.7	5	29,000	16.0	0.2	165	1,267,357	107.4	0.6				
親和銀行								2	56,580	*****	-				
宮崎銀行				1	25,000	-	0.2	5	58,397	109.5	-				
肥後銀行								19	252,484	75.3	0.1				
山口銀行	2	38,500	68.8	3	46,500	83.0	0.4	52	981,027	117.5	0.4				
西日本シティ銀行	7	103,000	32.3	18	352,500	56.8	3.0	529	6,149,790	94.5	2.8				
(地方銀行)	245	3,606,340	66.2	462	6,466,446	53.7	54.2	10,381	124,759,473	97.8	56.5	18	324,191	72.1	58.5
中央三井信託銀行								1	5,000	-	-				
(信託銀行)								1	5,000	-	-				
豊和銀行	73	849,400	56.1	166	2,054,400	73.0	17.2	3,323	32,019,938	104.4	14.5	4	9,891	86.3	1.8
宮崎太陽銀行				1	30,000	214.3	0.3	37	440,037	220.5	0.2				
愛媛銀行	5	38,971	155.9	7	57,971	231.9	0.5	63	566,511	113.2	0.3				
(第二地銀協加盟行)	78	888,371	57.2	174	2,142,371	75.0	17.9	3,423	33,026,486	105.3	15.0	4	9,891	86.3	1.8
大分信用金庫	48	408,600	65.9	97	758,200	76.1	6.4	2,477	14,446,680	92.4	6.5	6	25,185	314.3	4.5
大分みらい信用金庫	79	824,280	96.4	147	1,287,630	66.7	10.8	3,186	25,210,220	98.7	11.4	12	132,244	422.9	23.9
日田信用金庫	5	30,700	26.7	12	53,120	28.6	0.4	414	2,161,069	107.5	1.0	3	13,008	-	2.3
福岡ひびき信用金庫								1	2,910	449.1	-				
信金中央金庫															
(信用金庫)	132	1,263,580	79.5	256	2,098,950	67.5	17.6	6,078	41,820,879	96.8	19.0	21	170,438	433.9	30.8
大分県信用組合	74	667,000	88.5	143	1,218,208	91.6	10.2	2,509	18,707,207	102.6	8.5	6	49,354	680.3	8.9
九州幸銀信用組合								7	12,434	86.2	-				
朝銀西信用組合								1	3,934	245.8	-				
(信用組合)	74	667,000	88.5	143	1,218,208	91.6	10.2	2,517	18,723,574	102.6	8.5	6	49,354	680.3	8.9
大分県信用農業協同組合連合会								1	5,982	28.5	-				
(農業協同組合)								1	5,982	28.5	-				
商工組合中央金庫				1	10,000	200.0	0.1	55	695,780	84.8	0.3				
日本政策公庫 (旧:国民公庫)															
日本政策公庫 (旧:中小公庫)								1	2,750	47.8	-				
(政府系)				1	10,000	200.0	0.1	56	698,530	84.5	0.3				
九州労働金庫															
(労働金庫)															
整理回収機構															
(その他計)															
合計	530	6,427,291	67.7	1,037	11,937,975	61.2	100.0	22,542	220,637,673	99.2	100.0	49	553,874	109.1	100.0

代理貸は代理金融機関に含まれていません。

金融機関店舗別保証債務残高ランキング50

平成22年5月末現在

(単位：百万円・%)

順位	金融機関	金額	前年度末比	順位	金融機関	金額	前年度末比
1	大分銀行 本店	8,134	96.5	26	大分銀行 下郡	1,927	95.1
2	大分銀行 別府	6,791	100.1	27	大分銀行 津留	1,854	97.1
3	大分銀行 中津	5,702	99.0	28	大分銀行 三重	1,804	94.3
4	大分銀行 臼杵	4,937	98.4	29	みらい信金 高城	1,794	103.3
5	豊和銀行 本店	4,351	100.8	30	みらい信金 本店	1,774	98.9
6	大分銀行 日田	4,348	98.2	31	大分銀行 豆田	1,701	100.6
7	大分銀行 鶴崎	4,275	103.1	32	大分銀行 別府北浜	1,638	103.2
8	大分銀行 佐伯	3,555	93.4	33	大分県信組 本店	1,623	97.9
9	伊予銀行 大分	3,441	102.9	34	豊和銀行 鶴崎	1,618	97.5
10	大分銀行 西新町	3,340	97.1	35	みらい信金 大分	1,589	101.3
11	大分銀行 中島	3,181	99.8	36	伊予銀行 別府	1,540	103.7
12	大分銀行 日岡	3,162	101.9	37	大分信金 本店	1,497	97.8
13	大分銀行 佐伯駅前	3,007	97.7	38	大分銀行 福沢通	1,458	97.8
14	大分銀行 古国府	2,573	94.6	39	大分県信組 高田	1,454	98.3
15	西日本シティ大分	2,461	98.4	40	西日本シティ日田	1,430	96.8
16	大分銀行 杵築	2,256	96.1	41	豊和銀行 別府	1,429	93.7
17	大分銀行 竹田	2,254	99.7	42	大分銀行 このえ	1,388	95.0
18	大分銀行 宇佐	2,248	88.9	43	豊和銀行 下郡	1,375	101.1
19	みらい信金 石垣	2,163	95.1	44	大分銀行 坂ノ市	1,354	89.4
20	大分銀行 鉄輪	2,131	97.9	45	伊予銀行 臼杵	1,332	95.6
21	大分銀行 南	2,131	92.3	46	大分銀行 湯布院	1,318	97.0
22	伊予銀行 佐伯	2,127	100.2	47	大分銀行 日出	1,318	98.8
23	豊和銀行 日田	2,036	100.2	48	みらい信金 東大分	1,293	100.2
24	大分銀行 戸次	2,034	93.5	49	大分県信組 中津	1,292	96.4
25	大分銀行 高田	2,008	98.4	50	大分銀行 津久見	1,271	106.3

～ 常勤役員の交代、職員の異動について～

常勤役員の交代

会 長	退 任	深 田 秀 生	平成22年5月31日付
	就 任	首 藤 文 明	平成22年6月1日付
常勤理事	退 任	安 松 亮	平成22年5月31日付
	就 任	伊 東 恭 一	平成22年6月1日付

職員の異動（平成22年6月1日付）

役職名	氏名	旧役職名
保証部 次長（総括）	平本 勝則	管理部付外向（次長待遇）

～ ノー上着・ノーネクタイの実施について～

当協会では、地球温暖化対策（CO₂等による温室効果ガスの排出量削減）、夏季職場の省エネルギー推進を目的に室温の適正管理を行ないますので、6月から9月を「ノー上着・ノーネクタイ」での勤務とさせていただきます。
これからも、事務効率の向上と一層の顧客サービスに努めてまいりますので、「ノー上着・ノーネクタイ」の実施趣旨にご理解を賜りますようお願い申し上げます。



部署名		TEL & FAX番号		業務内容	
総務部 <small>(大分県中小企業会館3階)</small>	総務課	TEL	097-532-8336	経理、庶務、文書、人事、労務、予算、決算、基本財産の事項、申請・届出・登記諸契約、各種会議運営	
		FAX	097-538-0862		
	企画情報課	TEL	097-532-8327	事業計画、業務企画、研修、広報、保証制度の新設・改廃届出等、保証料の管理、責任共有残高照合、システム運用管理・電算情報処理	
		FAX	097-538-0872		
コンプライアンス等 特命担当	TEL	097-532-8327	コンプライアンスに関する業務、個人情報保護及び機密保持関連、内部監査業務、各種特命業務		
保証部 <small>(大分県中小企業会館2階)</small>	保証一課	TEL	097-532-8246	信用調査・審査、保証申込等金融相談、経営指導、保証推進 担保物件の調査と評価、金融機関との連絡調整等	大分市、由布市（挾間町・庄内町）
		FAX	097-538-0871		
	保証二課	TEL	097-532-8247	保証後の保証債務の管理、返済条件緩和等の条件変更	上記以外の地区
		FAX	097-538-0865		
	保証事務課	TEL	097-532-8265	保証・条件変更の申込受付、保証書・条件変更承諾書発行、担保物件の保安全管理、信用保険、団信等	
		FAX	097-538-0871		
	経営支援室	TEL	097-532-8295	経営相談・経営支援相談、経営情報等の提供、創業等の相談、大口先の管理、再生支援等管理部との連携業務	
		FAX	097-538-0865		
管理部 <small>(大分県信用保証協会別館2階)</small>	管理・再生支援課	TEL	097-532-8296	延滞保証債権の管理、再生支援相談 求償権の管理・回収	
		FAX	097-538-0896		
	管理事務課	TEL	097-532-8297	代位弁済の受付、審査、実行、法的措置関係、損失補償関係、保険金関係、延滞保証債務の管理事務、求償権の管理・回収事務	
		FAX	097-538-0896		



信頼、提案、飛躍、夢またひとつ新時代へ

大分県信用保証協会

〒870-0026 大分市金池町3丁目1番64号

大分県中小企業会館内

ホームページ <http://www.oita-cgc.or.jp>