

# 保証月報

(平成23年3月)

## CONTENTS

- 23年3月の保証概況
- 全国緊急保証 承諾状況
- 市町村別保証状況
- 制度別保証状況
- 業種別保証状況
- 金融機関別保証状況
- 金融機関店舗別保証債務残高ランキング100



©アプロケロン

### 《保証月報をご覧いただくにあたってのご注意》

個々の金額は、円単位の数字を百円単位又は十万円単位で四捨五入し、千円単位又は百万円単位に直したものです。そのため、個々の金額の合計が、合計の金額にならない場合があります。構成比の数字は、小数第二位を四捨五入したものです。そのため、個々の構成比の合計が100%にならない場合があります。

なお、ご不明な点、お問い合わせ等がありましたら総務部企画情報課までご連絡ください。

# 23年3月の保証概況

3月中の保証承諾は、960件、137億11百万円、対前年比、件数94.6%、金額98.9%、22年度の承諾累計は7,716件、970億53百万円、対前年比、件数75.9%、金額75.3%でした。

3月末の保証債務残高は、21,991件、2,136億71百万円、対前年比、件数96.4%、金額95.1%で、金額は対前月末、2億69百万円の減少となりました。

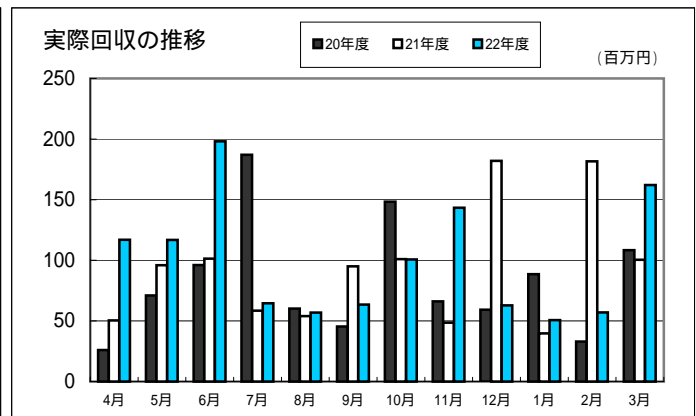
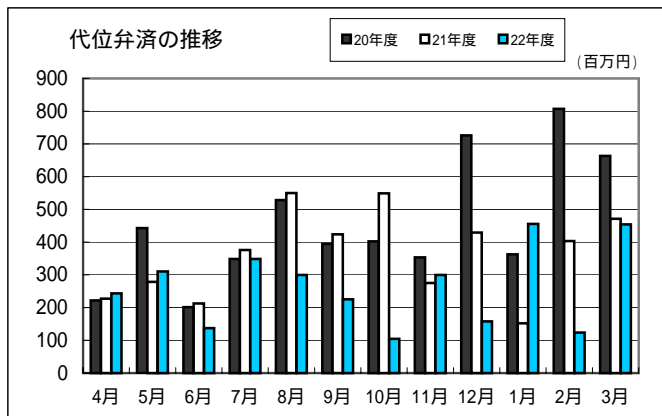
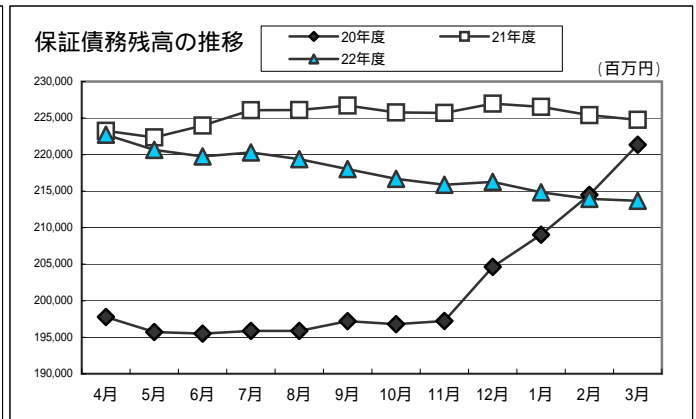
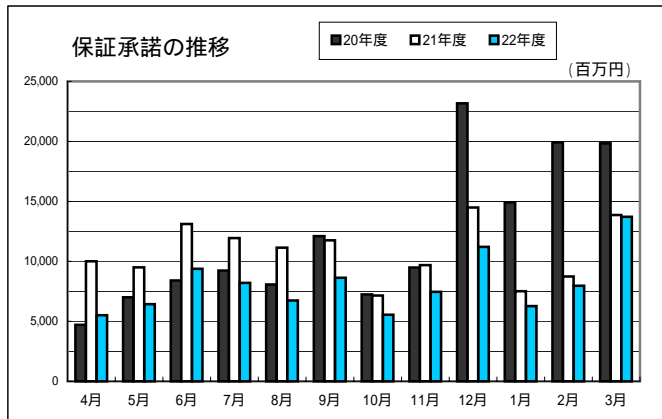
3月中の代位弁済は、42件、4億54百万円、対前年比、件数102.4%、金額96.3%、22年度の代位弁済累計は330件、31億60百万円、対前年比、件数74.2%、金額72.6%でした。

(単位：千円・%)

区分	3月中				3月末				
	件数	金額	対前年比		件数	金額	対前年比		
			件数	金額			件数	金額	
保証申込	943	13,286,600	95.2	99.5	7,777	97,856,045	75.4	74.5	
保証承諾	責任共有対象	247	3,605,474	82.3	76.3	2,465	33,855,214	93.6	87.3
	責任共有対象外	713	10,105,650	99.7	110.7	5,251	63,197,835	69.7	70.1
	合計	960	13,711,124	94.6	98.9	7,716	97,053,049	75.9	75.3
保証債務残高	責任共有対象					5,740	67,636,377	101.5	97.7
	責任共有対象外					16,251	146,035,024	94.7	93.9
	合計					21,991	213,671,401	96.4	95.1
代位弁済	42	453,914	102.4	96.3	330	3,160,499	74.2	72.6	
回収		162,090		161.4		1,193,472		107.6	

保証利用企業者数	13,736 企業	平成22年 3月末	13,927 企業	-191 企業
保証利用企業先浸透度	33.2%		33.7%	-0.5%

先数浸透度は、2008年度版中小企業白書による中小企業者数を参照した。(中小企業者数41,386企業)



# 全国緊急保証 承諾状況(平成23年3月)

(単位:千円)

保証承諾				保証債務残高		承諾累計	
3月中		3月末		3月末		平成20年10月31日～平成23年3月末	
件数	金額	件数	金額	件数	金額	件数	金額
583	9,137,000	4,188	57,267,375	9,684	108,795,515	14,708	203,427,172

# 市町村別保証状況(平成23年3月)

(単位:千円・%)

区分	保証承諾							保証債務残高				代位弁済(元利)				
	3月中			3月末				3月末				3月末				
	件数	金額	前年比	件数	金額	前年比	構成比	件数	金額	前年比	構成比	件数	金額	前年比	構成比	
大分市	426	5,908,414	100.6	3,331	41,917,811	77.0	43.2	9,098	93,758,740	96.4	43.9	143	1,184,769	97.3	37.5	
別府市	81	874,190	55.5	729	10,081,360	69.4	10.4	2,546	24,075,467	95.8	11.3	36	272,315	30.6	8.6	
中津市	68	1,163,100	111.3	607	8,475,190	88.9	8.7	1,502	15,309,417	95.5	7.2	21	108,795	22.8	3.4	
日田市	88	1,017,500	152.6	641	5,627,186	70.4	5.8	1,854	13,378,347	97.1	6.3	27	154,252	71.4	4.9	
佐伯市	60	878,200	124.2	454	6,006,950	68.9	6.2	1,415	14,398,272	93.9	6.7	25	318,133	93.0	10.1	
臼杵市	29	651,200	159.1	247	4,090,450	78.7	4.2	708	7,614,572	92.2	3.6	5	32,761	71.3	1.0	
津久見市	9	116,000	47.7	111	1,152,750	68.2	1.2	339	2,523,098	94.6	1.2					
竹田市	16	373,000	117.5	156	2,282,650	98.1	2.3	366	3,433,182	96.5	1.6	3	55,861	86.5	1.8	
豊後高田市	8	132,370	36.0	122	1,810,820	78.6	1.9	374	3,872,305	97.0	1.8					
杵築市	15	156,000	55.6	144	1,726,400	62.9	1.8	444	4,603,729	91.9	2.1	9	100,462	87.5	3.2	
宇佐市	33	365,550	52.9	314	3,833,610	74.5	3.9	885	8,323,765	88.7	3.9	18	340,650	123.9	10.8	
豊後大野市	24	252,700	76.6	217	2,398,750	88.2	2.5	506	4,064,933	90.5	1.9	13	181,581	*****	5.7	
由布市	28	427,300	133.2	196	1,904,240	62.4	2.0	594	4,991,226	93.1	2.3	5	59,545	52.9	1.9	
国東市	12	132,500	59.3	92	952,070	50.0	1.0	384	3,019,295	87.4	1.4	3	66,834	44.0	2.1	
市計	897	12,448,024	95.4	7,361	92,260,237	75.5	95.1	21,015	203,366,349	95.1	95.2	308	2,875,960	72.9	91.0	
東国東郡	姫島村			2	6,000	80.0	-	11	37,356	81.4	-					
	小計			2	6,000	80.0	-	11	37,356	81.4	-					
速見郡	日出町	18	357,400	70.4	124	2,077,253	70.7	2.1	350	4,224,917	98.5	2.0	6	37,538	326.6	1.2
	小計	18	357,400	70.4	124	2,077,253	70.7	2.1	350	4,224,917	98.5	2.0	6	37,538	326.6	1.2
玖珠郡	九重町	10	213,000	189.3	70	783,060	75.2	0.8	188	2,011,802	87.5	0.9	8	166,609	68.9	5.3
	玖珠町	21	168,400	96.8	125	1,069,500	71.7	1.1	325	2,346,224	96.0	1.1	7	60,865	44.1	1.9
	小計	31	381,400	133.1	195	1,852,560	73.1	1.9	513	4,358,026	91.9	2.0	15	227,474	59.9	7.2
郡部計	49	738,800	93.0	321	3,935,813	71.8	4.0	874	8,620,299	95.0	4.0	21	265,012	67.3	8.4	
県外	14	524,300	*****	34	857,000	76.1	0.9	102	1,684,752	86.8	0.8	1	19,527	170.4	0.6	
合計	960	13,711,124	98.9	7,716	97,053,049	75.3	100.0	21,991	213,671,401	95.1	100.0	330	3,160,499	72.6	100.0	

# 制度別保証状況(平成23年3月)

(単位:千円・%)

区 分	保 証 承 諾							保 証 債 務 残 高				代 位 弁 済 (元利)					
	3 月 中			3 月 末				3 月 末				3 月 末					
	件数	金 額	前年比	件数	金 額	前年比	構成比	件数	金 額	前年比	構成比	件数	金 額	前年比	構成比		
普通保証	60	1,219,300	76.8	534	11,093,325	80.0	11.4	1,366	22,066,314	92.9	10.3	36	437,808	46.6	13.9		
(うちQ・W保証)	(1)	(20,000)	(200.0)	(12)	(105,000)	(76.4)	(0.1)	(117)	(659,083)	(73.6)	(0.3)	(3)	(22,239)	(143.6)	(0.7)		
(うちS・S保証)	(2)	(2,000)	-	(8)	(23,000)	-	-	(7)	(20,252)	-	-	-	-	-	-		
小口零細企業保証	2	6,000	44.1	32	86,000	66.1	0.1	107	260,470	77.1	0.1	3	12,189	99.2	0.4		
(うちQ1250保証)	(2)	(6,000)	(66.7)	(18)	(43,200)	(56.7)	-	(69)	(170,315)	(73.7)	(0.1)	(2)	(10,560)	(99.5)	(0.3)		
無担保無保証人保証				1	300	-	-	1	200	-	-						
根保証	1	20,000	40.0	31	487,000	100.4	0.5	30	467,000	94.9	0.2						
開業資金保証								1	700	24.2	-	1	1,088	-	-		
益年末資金保証				79	310,400	71.8	0.3	34	122,534	66.4	0.1						
当座貸越根保証	24	720,000	75.0	169	5,243,000	84.9	5.4	330	10,964,740	86.3	5.1	3	76,001	28.4	2.4		
長期経営資金保証	1	30,000	33.3	1	30,000	27.3	-	189	4,863,883	81.3	2.3	3	43,738	23.9	1.4		
事業者カードローン根保証	29	152,000	98.1	294	1,305,500	83.7	1.3	669	2,745,798	85.6	1.3	2	3,856	20.9	0.1		
経営安定関連保証								116	2,938,379	66.5	1.4	6	207,761	49.8	6.6		
新事業開拓資金保証																	
資金繰り円滑化借換保証 (安定化借換分)								7	27,322	60.9	-	1	8,024	23.0	0.3		
金融環境変化対応資金保証								4	21,534	87.3	-						
創業関連保証																	
中堅企業特別保証																	
中小企業特定社債保証				4	344,000	100.0	0.4	18	1,364,200	92.1	0.6						
売掛債権担保保証																	
流動資産担保保証	2	48,704	101.5	7	188,304	55.8	0.2	7	188,304	136.1	0.1						
一括支払契約保証																	
緊急保証制度	97	3,406,370	133.2	590	15,904,133	83.8	16.4	1,026	24,152,066	103.6	11.3	31	261,590	79.0	8.3		
経営承継関連保証																	
予約保証																	
小 計	216	5,602,374	101.8	1,742	34,991,962	82.3	36.1	3,905	70,183,443	92.2	32.8	86	1,052,056	47.0	33.3		
大分県 中小企業 融資制度	中小企業 振興資金	運 転	158	1,366,400	73.9	1,502	12,736,575	79.8	13.1	3,284	23,356,575	79.5	10.9	101	791,108	103.6	25.0
		設 備	8	75,600	110.4	86	905,860	100.9	0.9	641	4,602,167	76.3	2.2	6	50,789	53.9	1.6
	小規模 事業資金	普 通 貸 付							329	250,620	38.5	0.1	10	13,133	62.9	0.4	
		無担保無保証人							17	7,536	29.1	-					
	小口零細企業保証		93	335,450	130.2	863	2,644,840	77.2	2.7	2,563	5,789,179	87.2	2.7	34	96,915	112.9	3.1
	地域産業振興資金								22	211,410	82.3	0.1					
	環境保全対策資金								4	57,326	61.3	-					
	中小企業経営改善資金				4	80,000	38.1	0.1	69	542,142	82.0	0.3	3	22,659	36.8	0.7	
	先端技術機械設備導入資金																
	円高対策特別資金								1	6,675	78.8	-					
	中小企業活性化資金	295	4,904,700	95.7	2,280	35,730,125	67.8	36.8	6,522	78,793,474	104.3	36.9	64	1,021,880	124.9	32.3	
	創業・ベンチャー支援資金																
	国際要求規格対応支援資金								1	497	99.4	-					
	創造的企業育成支援資金				21	533,900	194.1	0.6	129	2,422,956	105.2	1.1					
ベンチャーサポート資金								11	71,550	72.6	-						
創業支援資金	14	69,000	95.3	79	388,250	112.6	0.4	255	847,140	108.9	0.4	4	9,642	87.0	0.3		
小 計	568	6,751,150	90.9	4,835	53,019,550	71.8	54.6	13,848	116,959,248	95.5	54.7	222	2,006,126	104.3	63.5		
市町村 中小企業 融資制度	大分市	小規模企業者事業資金	9	26,800	446.7	64	178,960	123.2	0.2	280	581,622	82.4	0.3	3	8,788	171.7	0.3
		中小企業者事業資金	100	994,740	197.2	580	6,364,405	91.2	6.6	2,011	17,873,444	102.5	8.4	9	57,445	47.5	1.8
		環境保全資金							6	10,294	61.5	-					
		開業資金	3	25,000	-	10	46,200	156.6	-	53	117,171	90.1	0.1	2	4,954	86.5	0.2
	別府市	中小企業合理化資金				9	58,300	44.3	0.1	156	567,377	68.6	0.3	2	10,849	123.5	0.3
		中小企業経営安定化資金	24	118,390	150.4	112	592,940	53.3	0.6	501	2,301,592	101.0	1.1	1	1,032	12.4	-
		中小企業開業資金				1	2,000	50.0	-	20	64,164	74.7	-				
		小規模企業者振興資金							7	7,995	69.3	-					
	中津市 中小企業 融資制度	公害防止設備改善資金															
		年末年始特別資金															
		中津市中小企業振興資金							6	18,450	48.3	-					
		振興資金	2	10,500	262.5	22	86,700	42.2	0.1	202	558,745	71.8	0.3	2	1,699	5.7	0.1
		公害防止資金															
		開業資金				2	3,500	94.6	-	9	11,498	103.2	-				
		女性若者支援資金				7	26,000	260.0	-	12	36,756	232.7	-				
		新事業展開資金								1	17,040	88.5	-				
		振興資金特別融資	34	167,500	70.7	230	1,234,512	39.3	1.3	686	3,425,196	122.4	1.6	3	17,551	434.7	0.6
		季節資金				53	191,350	82.9	0.2	26	91,350	90.2	-				
	佐伯市中小企業振興資金	3	13,000	26.3	20	102,700	30.5	0.1	128	482,888	83.4	0.2					
臼杵市中小企業振興資金				6	47,000	67.0	-	57	158,751	83.7	0.1						
津久見市中小企業振興資金				2	16,000	72.7	-	5	14,140	59.9	-						
豊後高田市中小企業事業資金	1	1,670	8.0	16	74,370	105.9	0.1	38	125,363	138.7	0.1						
杵築市中小企業振興資金				2	9,000	-	-	2	8,167	-	-						
宇佐市中小企業振興資金				3	7,600	24.1	-	32	56,708	60.1	-						
小 計	176	1,357,600	145.6	1,139	9,041,537	72.2	9.3	4,238	26,528,710	101.1	12.4	22	102,317	55.5	3.2		
合 計	960	13,711,124	98.9	7,716	97,053,049	75.3	100.0	21,991	213,671,401	95.1	100.0	330	3,160,499	72.7	100.0		

(Q・W保証)(S・S保証)(Q1250保証)は普通保証・小口零細企業保証に含まれるため( )書きにしています。

# 業種別保証状況(平成23年3月)

(単位：千円・%)

区 分	保 証 承 諾							保 証 債 務 残 高				代 位 弁 済 (元利)			
	3 月 中			3 月 末				3 月 末				3 月 末			
	件数	金 額	前年比	件数	金 額	前年比	構成比	件数	金 額	前年比	構成比	件数	金 額	前年比	構成比
製 造 業	116	1,927,600	83.6	1,060	15,710,417	73.8	16.1	3,207	37,819,406	95.3	17.7	25	268,980	50.2	8.6
食 料 品 工 業	19	434,000	96.0	207	3,369,710	79.4	3.5	505	6,660,662	97.7	3.1	2	6,437	65.7	0.2
織 維 品 工 業	1	20,000	15.9	21	439,550	70.5	0.4	80	859,049	92.2	0.4				
木 材 木 製 品 工 業	19	250,800	165.9	110	1,326,691	70.3	1.4	291	2,979,262	96.8	1.4				
家 具 建 具 工 業	5	48,300	62.5	65	572,318	99.3	0.6	169	1,255,432	100.5	0.6	3	14,203	27.3	0.4
紙 工 業	1	22,000	97.3	11	182,500	111.2	0.2	38	622,595	91.5	0.3				
印 刷 製 本 業	8	143,700	37.9	81	1,538,350	101.5	1.6	233	2,998,925	96.0	1.4	3	71,356	238.7	2.3
化 学 工 業	1	20,000	-	6	145,000	226.6	0.1	16	332,671	126.7	0.1				
石 油 石 炭 製 品 工 業								2	32,180	81.9	-				
ゴ ム ・ プ ラ ス チ ッ ク 工 業	2	80,000	258.1	22	426,853	70.7	0.4	90	1,217,818	92.5	0.6				
ゴ ム 製 品 製 造 業															
皮 革 工 業								2	4,022	84.4	-				
窯 業	4	90,400	111.6	44	1,122,135	85.6	1.1	148	2,787,299	101.5	1.3	3	16,287	23.5	0.5
機 械 工 業	7	100,000	48.8	65	1,322,250	83.6	1.4	200	3,440,603	97.3	1.6	5	65,159	*****	2.1
電 気 機 器 工 業	5	105,000	105.0	21	416,500	42.5	0.4	103	1,872,715	85.9	0.9				
車 両 工 業	1	3,000	6.0	7	119,000	25.2	0.1	66	1,021,770	93.2	0.5				
船 舶 工 業	6	90,000	250.0	23	550,500	66.8	0.6	110	1,257,724	93.6	0.6	2	12,494	-	0.4
金 属 工 業	9	211,000	80.3	70	1,339,360	57.1	1.4	243	3,742,968	89.0	1.7	4	77,633	256.0	2.5
そ の 他 工 業	21	139,400	96.1	250	1,826,450	74.3	1.9	797	5,060,001	95.2	2.4	3	5,412	8.5	0.2
ソ フ ト ウ ェ ア 業	5	167,000	90.0	51	999,250	69.6	1.0	98	1,421,748	96.7	0.7				
情 報 処 理 サ ー ビ ス 業	2	3,000	150.0	6	14,000	7.3	-	16	251,961	86.6	0.1				
農 林 漁 業	4	27,500	392.9	25	158,100	89.8	0.2	54	288,683	94.3	0.1				
鉱 業	2	30,000	-	9	231,500	53.7	0.2	40	917,536	97.9	0.4				
建 設 業	298	3,748,104	87.1	2,369	28,432,014	76.9	29.3	5,510	51,430,988	93.4	24.1	136	1,414,455	82.4	44.7
卸 売 業	112	2,077,500	122.7	826	12,690,482	70.6	13.1	2,020	24,883,388	94.1	11.6	27	259,153	37.6	8.2
小 売 業	152	2,087,670	117.6	1,298	13,966,810	79.8	14.4	3,997	30,042,454	94.9	14.1	46	311,176	59.6	9.8
飲 食 業	59	633,000	369.5	396	2,891,260	76.7	3.0	1,386	8,060,467	95.9	3.8	35	208,868	87.2	6.6
運 送 倉 庫 業	30	727,700	106.2	247	4,426,251	67.8	4.6	776	11,821,810	94.8	5.5	8	88,764	52.4	2.8
サ ー ビ ス 業	144	1,895,890	72.6	1,259	14,960,586	74.2	15.4	4,174	38,941,304	97.3	18.2	45	379,960	83.7	12.0
不 動 産 業	37	466,160	215.3	199	3,131,860	87.4	3.2	719	8,906,507	97.7	4.2	7	227,106	*****	7.2
そ の 他 の 産 業	6	90,000	101.5	28	453,770	90.8	0.5	108	558,857	92.0	0.3	1	2,036	-	0.1
合 計	960	13,711,124	98.9	7,716	97,053,049	75.3	100.0	21,991	213,671,401	95.1	100.0	330	3,160,499	72.6	100.0

# 金融機関別保証状況(平成23年3月)

(単位:千円・%)

区 分	保 証 承 諾							保 証 債 務 残 高				代位弁済(元利)			
	3 月 中			3 月 末				3 月 末				3 月 末			
	件数	金 額	前年比	件数	金 額	前年比	構成比	件数	金 額	前年比	構成比	件数	金 額	前年比	構成比
三井住友銀行	3	100,000	96.2	16	368,000	65.5	0.4	47	883,429	114.7	0.4	1	7,530	748.3	0.2
みずほ銀行	1	10,000	20.0	3	32,000	37.6	-	11	185,792	85.9	0.1				
三菱東京UFJ銀行	4	110,000	137.5	4	110,000	36.7	0.1	22	479,885	90.6	0.2				
(都市銀行)	8	220,000	94.0	23	510,000	53.9	0.5	80	1,549,106	102.2	0.7	1	7,530	748.3	0.2
大分銀行	406	6,756,320	83.8	3,140	46,179,574	67.5	47.6	8,277	98,515,205	92.0	46.1	120	1,591,634	94.4	50.4
伊予銀行	32	523,800	135.2	266	4,638,800	91.5	4.8	817	10,043,627	103.3	4.7	19	203,698	106.2	6.4
福岡銀行	4	113,000	120.2	71	1,138,960	104.5	1.2	167	1,801,075	99.4	0.8				
筑邦銀行	10	94,500	342.4	56	488,000	70.6	0.5	171	1,308,217	101.2	0.6	1	828	-	-
親和銀行								2	54,245	93.3	-				
宮崎銀行				1	25,000	500.0	-	5	50,147	104.5	-				
肥後銀行				3	50,000	64.4	0.1	17	223,615	78.4	0.1	1	8,769	-	0.3
山口銀行	8	140,000	*****	34	629,500	145.8	0.6	64	1,071,031	106.0	0.5	1	19,523	-	0.6
西日本シティ銀行	23	224,300	23.6	197	2,748,431	75.9	2.8	532	6,070,780	96.0	2.8	4	31,900	13.1	1.0
(地方銀行)	483	7,851,920	82.4	3,768	55,898,264	70.3	57.6	10,052	119,137,942	93.4	55.8	146	1,856,351	86.2	58.7
中央三井信託銀行				2	2,000	40.0	-	3	7,000	140.0	-				
(信託銀行)				2	2,000	40.0	-	3	7,000	140.0	-				
豊和銀行	144	2,196,000	134.4	1,247	16,140,827	89.2	16.6	3,284	32,434,349	99.9	15.2	51	421,804	56.6	13.3
宮崎太陽銀行	1	1,000	27.8	14	150,000	36.2	0.2	42	422,779	90.9	0.2	2	4,538	95.5	0.1
愛媛銀行	6	54,000	317.6	32	288,286	75.7	0.3	69	608,472	101.6	0.3	1	3,455	-	0.1
(第二地銀協加盟)	151	2,251,000	136.0	1,293	16,579,113	87.8	17.1	3,395	33,465,601	99.8	15.7	54	429,798	57.3	13.6
大分信用金庫	115	1,007,704	195.6	729	5,665,804	94.0	5.8	2,404	13,892,851	94.4	6.5	28	164,831	47.7	5.2
大分みらい信用金庫	82	1,015,690	101.8	800	8,290,600	68.0	8.5	3,041	24,191,199	95.2	11.3	44	368,561	52.8	11.7
日田信用金庫	13	130,300	285.4	123	691,790	69.9	0.7	457	2,151,076	95.8	1.0	11	61,114	201.5	1.9
福岡ひびき信用金庫								1	2,500	62.1	-				
信金中央金庫															
(信用金庫)	210	2,153,694	138.2	1,652	14,648,194	76.2	15.1	5,903	40,237,625	95.0	18.8	83	594,506	55.3	18.8
大分県信用組合	107	1,214,510	139.5	972	9,263,478	91.2	9.5	2,498	18,653,799	98.3	8.7	44	270,785	78.5	8.6
九州幸銀信用組合								6	8,716	67.3	-	1	1,342	-	-
朝銀西信用組合								1	3,269	81.7	-				
(信用組合)	107	1,214,510	138.8	972	9,263,478	91.2	9.5	2,505	18,665,783	98.3	8.7	45	272,127	78.9	8.6
大分県信用農業協同組合連合会								1	4,149	65.4	-				
(農業協同組合)								1	4,149	65.4	-				
商工組合中央金庫	1	20,000	-	6	152,000	84.3	0.2	51	603,944	84.4	0.3	1	186	1.3	-
日本政策公庫 (旧:国民公庫)															
日本政策公庫 (旧:中小公庫)								1	250	7.7	-				
(政府系)	1	20,000	-	6	152,000	84.3	0.2	52	604,194	84.1	0.3	1	186	1.3	-
九州労働金庫															
(労働金庫)															
整理回収機構															
(その他計)															
合計	960	13,711,124	98.9	7,716	97,053,049	75.3	100.0	21,991	213,671,401	95.1	100.0	330	3,160,499	72.6	100.0

代理貸は代理金融機関に含まれていません。

# 金融機関店舗別保証債務残高ランキング100

平成23年3月末現在

(単位：百万円・%)

順位	金融機関	金額	前年度末比	順位	金融機関	金額	前年度末比
1	大分銀行 本店	8,121	96.3	51	豊和銀行 佐伯	1,243	132.0
2	大分銀行 別府	6,499	95.8	52	大分信金 府内町	1,224	97.1
3	大分銀行 中津	5,314	92.3	53	豊和銀行 宇佐	1,217	94.0
4	大分銀行 臼杵	4,485	89.4	54	大分銀行 このえ	1,203	82.4
5	豊和銀行 本店	4,198	97.3	55	大分銀行 津久見	1,197	100.1
6	大分銀行 鶴崎	4,142	99.9	56	みらい信金 東大分	1,181	91.5
7	大分銀行 日田	4,062	91.7	57	豊和銀行 下郡	1,118	82.3
8	大分銀行 佐伯	3,459	90.9	58	大分銀行 玖珠	1,096	91.2
9	大分銀行 日岡	3,407	109.8	59	豊和銀行 牧	1,086	105.4
10	伊予銀行 大分	3,365	100.6	60	みらい信金 府内中央	1,083	93.4
11	大分銀行 西新町	2,933	85.2	61	大分銀行 西	1,078	94.0
12	大分銀行 中島	2,872	90.1	62	みらい信金 鶴居	1,070	99.3
13	大分銀行 佐伯駅前	2,731	88.7	63	みらい信金 南大分	1,060	98.0
14	大分銀行 古国府	2,602	95.6	64	豊和銀行 宗方	1,058	96.5
15	西日本シティ大分	2,318	92.6	65	大分銀行 安心院	1,048	91.6
16	大分銀行 杵築	2,153	91.7	66	山口銀行 大分	1,041	103.0
17	伊予銀行 佐伯	2,129	100.3	67	豊和銀行 県庁前	1,021	95.5
18	大分銀行 竹田	2,112	93.4	68	大分銀行 大分駅前	1,013	83.9
19	大分銀行 南	2,078	90.0	69	大分県信組 玖珠	1,012	103.6
20	大分銀行 宇佐	2,064	81.7	70	大分銀行 亀川	989	113.0
21	豊和銀行 日田	2,051	100.9	71	豊和銀行 日出	982	103.3
22	大分銀行 鉄輪	2,028	93.2	72	大分銀行 鉄鋼ビル	972	75.6
23	みらい信金 石垣	1,991	87.6	73	大分県信組 佐伯	960	101.7
24	大分銀行 高田	1,971	96.6	74	西日本シティ別府	948	92.4
25	大分銀行 下郡	1,894	93.4	75	豊和銀行 南大分	921	108.2
26	大分銀行 戸次	1,886	86.7	76	西日本シティ宇佐	918	96.0
27	大分銀行 津留	1,867	97.8	77	大分銀行 賀来	905	85.7
28	みらい信金 高城	1,812	104.3	78	大分銀行 東	899	82.7
29	みらい信金 本店	1,747	97.5	79	三井住友銀行 大分	883	114.7
30	豊和銀行 鶴崎	1,724	103.9	80	大分県信組 日田	861	97.5
31	大分銀行 豆田	1,643	97.2	81	豊和銀行 杵築	855	91.9
32	大分銀行 三重	1,624	84.9	82	福岡銀行 日田	849	103.2
33	大分銀行 別府北浜	1,590	100.1	83	大分銀行 佐伯長島	846	92.4
34	大分県信組 本店	1,533	92.5	84	大分銀行 森	838	89.4
35	伊予銀行 別府	1,526	102.7	85	大分信金 臼杵	828	94.5
36	みらい信金 大分	1,496	95.4	86	みらい信金 湯布院	823	107.1
37	西日本シティ日田	1,479	100.1	87	大分銀行 長洲	816	94.5
38	大分信金 本店	1,432	93.6	88	豊和銀行 寒田	803	95.8
39	伊予銀行 臼杵	1,427	102.4	89	大分信金 高城	789	108.5
40	豊和銀行 別府	1,396	91.5	90	みらい信金 滝尾	786	93.3
41	大分県信組 高田	1,365	92.3	91	大分信金 萩原	744	108.3
42	大分銀行 福沢通	1,343	90.1	92	みらい信金 宇佐中央	735	87.3
43	大分銀行 坂ノ市	1,332	88.0	93	大分県信組 南大分	734	94.8
44	豊和銀行 中津	1,313	103.9	94	豊和銀行 大在	731	125.2
45	大分県信組 中津	1,301	97.0	95	大分銀行 石垣	728	84.1
46	筑邦銀行 日田	1,287	101.5	96	みらい信金 亀川	723	94.7
47	伊予銀行 大分東	1,273	121.0	97	大分銀行 犬飼	722	98.6
48	大分銀行 日出	1,273	95.4	98	大分銀行 安岐	719	80.5
49	大分銀行 湯布院	1,250	92.0	99	豊和銀行 国東	714	91.4
50	みらい信金 鶴崎森町	1,249	101.1	100	みらい信金 津留	713	99.0



部署名		TEL & FAX番号		業務内容	
<b>危機管理担当</b> <small>(大分県中小企業会館3階)</small>		TEL	097-532-8327	危機管理計画の策定に関する業務、リスク管理・クライシス管理に関する業務、震災・新型インフルエンザのBCPの策定に関する業務、内部監査業務、外部評価委員会の窓口業務、コンプライアンスに関する業務、個人情報保護及び機密保持関連、各種特命業務	
		FAX	097-538-0872		
<b>総務部</b> <small>(大分県中小企業会館3階)</small>	総務課	TEL	097-532-8336	経理、庶務、文書、人事、労務、予算、決算、基本財産の事項、申請・届出・登記諸契約、各種会議運営	
		FAX	097-538-0862		
	企画情報課	TEL	097-532-8327	事業計画、業務企画、研修、広報、保証制度の新設・改廃届出等、保証料の管理、責任共有残高照合、システム運用管理・電算情報処理	
		FAX	097-538-0872		
<b>保証部</b> <small>(大分県中小企業会館2階)</small>	保証一課	TEL	097-532-8246	信用調査・審査、保証申込等金融相談、経営指導、保証推進担保物件の調査と評価、金融機関との連絡調整等	大分市、由布市、豊後大野市、竹田市
		FAX	097-538-0871		
	保証二課	TEL	097-532-8247	保証後の保証債務の管理、返済条件緩和等の条件変更	上記以外の地区
		FAX	097-538-0865		
	保証事務課	TEL	097-532-8265	保証・条件変更の申込受付、保証書・条件変更承諾書発行、担保物件の保安全管理、信用保険、団信等	
		FAX	097-538-0871		
	経営支援課	TEL	097-532-8295	経営相談・経営支援相談、経営情報等の提供、創業等の相談、大口先の管理、再生支援等管理部との連携業務	
		FAX	097-538-0865		
<b>管理部</b> <small>(大分県信用保証協会別館2階)</small>	管理・再生支援課	TEL	097-532-8296	延滞保証債権の管理、再生支援相談 求償権の管理・回収	
		FAX	097-538-0896		
	管理事務課	TEL	097-532-8297	代位弁済の受付、審査、実行、法的措置関係、損失補償関係、保険金関係、延滞保証債務の管理事務、求償権の管理・回収事務	
		FAX	097-538-0896		



信頼、提案、飛躍、夢またひとつ新時代へ

**大分県信用保証協会**

〒870-0026 大分市金池町3丁目1番64号  
 大分県中小企業会館内  
 ホームページ <http://www.oita-cgc.or.jp>