

保証月報

(平成21年7月末)

CONTENTS

- 保証概況
- 全国緊急保証 承諾状況
- 市町村別保証状況
- 制度別保証状況
- 業種別保証状況
- 金融機関別保証状況
- 金融機関店舗別保証債務残高ランキング100



©プロダクション

《保証月報をご覧いただくにあたってのご注意》

個々の金額は、円単位の数字を百円単位又は十万円単位で四捨五入し、千円単位又は百万円単位に直したものです。そのため、個々の金額の合計が、合計の金額にならない場合があります。構成比の数字は、小数第二位を四捨五入したものです。そのため、個々の構成比の合計が100%にならない場合があります。

なお、ご不明な点、お問い合わせ等がありましたら総務部企画情報課までご連絡ください。

保証概況 (平成21年7月)

保証承諾、引続き順調に推移

7月中の保証承諾は、953件、119億39百万円、対前年比、件数107%、金額129.3%でした。

7月末の保証債務残高は、23,068件、2,260億88百万円、対前年比、件数98.3%、金額115.4%で、金額は対前月末、21億10百万円の増加となりました。

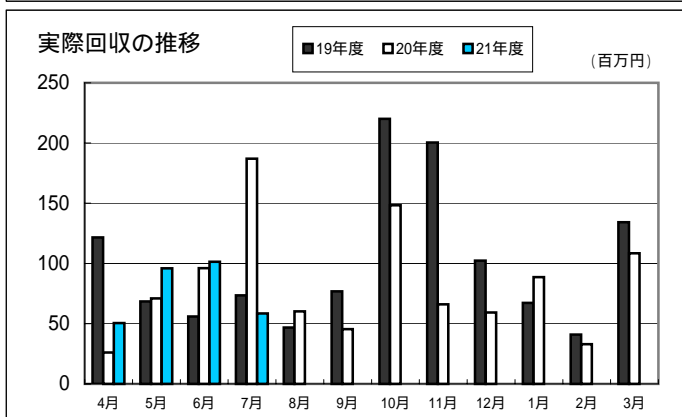
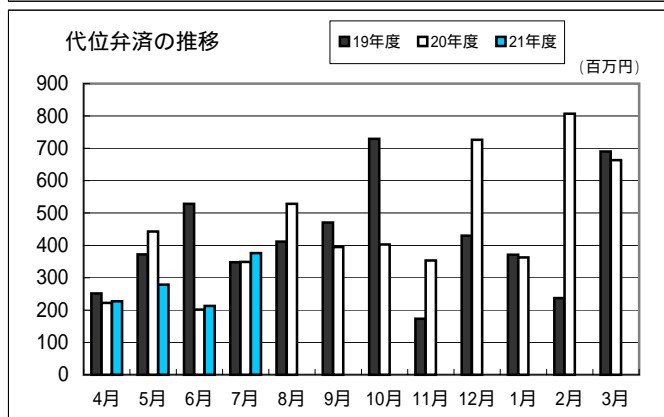
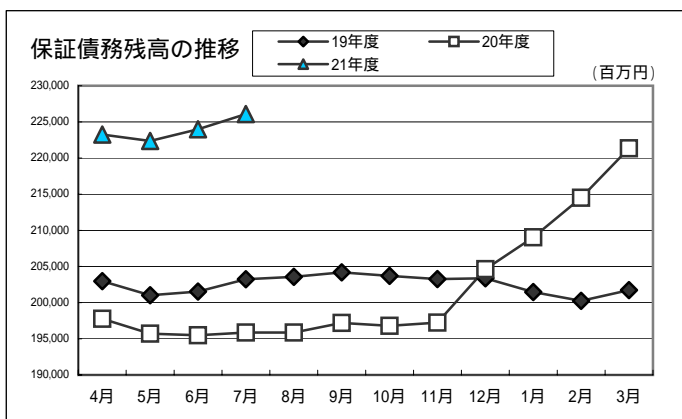
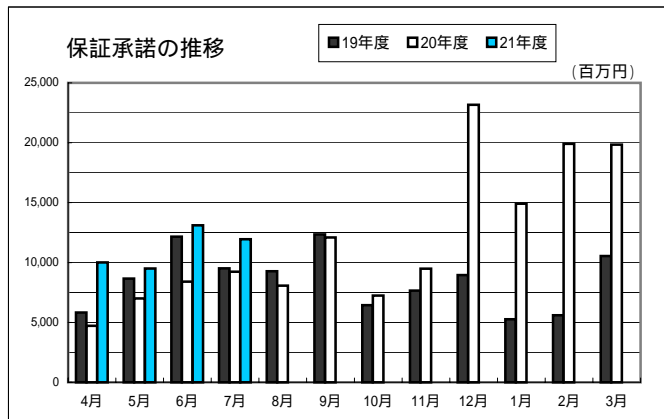
7月中の代位弁済は、43件、3億76百万円、対前年比、件数87.8%、金額107.8%でした。

(単位：千円・%)

区分	7月中				7月末				
	件数	金額	対前年比		件数	金額	対前年比		
			件数	金額			件数	金額	
保証申込	952	11,969,157	103.7	125.5	3,735	46,035,728	128.3	153.6	
保証承諾	責任共有対象	230	3,151,140	37.5	42.6	775	10,790,418	38.9	45.1
	責任共有対象外	723	8,788,110	261.0	478.7	2,856	33,760,853	623.7	623.7
	合計	953	11,939,250	107.0	129.3	3,631	44,551,271	126.7	151.8
保証債務残高	責任共有対象					5,540	69,602,252	144.5	146.8
	責任共有対象外					17,528	156,485,342	89.3	105.4
	合計					23,068	226,087,594	98.3	115.4
代位弁済	43	376,089	87.8	107.8	117	1,096,540	66.1	90.2	
回収		58,485		31.3		306,347		80.5	

保証利用企業者数	13,911 企業
保証利用企業先浸透度	33.6%

先数浸透度は、2008年度版中小企業白書による中小企業者数を参照した。(中小企業者数41,386企業)



全国緊急保証 承諾状況(平成21年7月)

(単位:千円)

保証承諾				保証債務残高		承諾累計	
7月中		7月末		7月末		平成20年10月31日～平成21年7月末	
件数	金額	件数	金額	件数	金額	件数	金額
623	8,080,830	2,442	31,401,263	5,854	77,687,171	6,578	92,810,003

市町村別保証状況(平成21年7月)

(単位:千円・%)

区分	保証承諾							保証債務残高				代位弁済(元利)				
	7月中			7月末				7月末				7月末				
	件数	金額	前年比	件数	金額	前年比	構成比	件数	金額	前年比	構成比	件数	金額	前年比	構成比	
大分市	347	4,848,550	126.8	1,377	18,580,141	143.2	41.7	9,571	97,637,388	111.8	43.2	43	256,549	45.4	23.4	
別府市	112	1,348,850	160.2	398	4,665,990	168.6	10.5	2,760	25,613,139	113.6	11.3	11	53,576	66.1	4.9	
中津市	68	845,700	86.2	262	3,226,750	135.9	7.2	1,624	16,208,827	111.6	7.2	10	122,111	188.2	11.1	
日田市	115	833,830	163.3	422	3,277,160	189.4	7.4	1,666	13,802,963	126.9	6.1	8	105,852	1,888.7	9.7	
佐伯市	49	446,750	54.0	200	2,680,710	122.3	6.0	1,495	15,452,217	117.2	6.8	3	7,043	21.4	0.6	
臼杵市	26	506,000	125.9	122	2,177,900	225.3	4.9	775	8,705,348	115.0	3.8	2	19,686	755.0	1.8	
津久見市	11	192,500	181.6	54	500,400	137.4	1.1	383	2,723,230	108.3	1.2					
竹田市	17	205,450	82.7	60	799,630	175.5	1.8	379	3,368,428	120.7	1.5	3	23,010		2.1	
豊後高田市	14	187,300	179.3	63	909,290	170.8	2.0	374	4,060,426	138.8	1.8	1	11,326	11.2	1.0	
杵築市	20	484,500	157.6	70	928,800	137.8	2.1	483	4,957,626	118.8	2.2	1	2,538	5.1	0.2	
宇佐市	59	664,650	212.7	166	1,867,980	165.0	4.2	971	9,894,121	112.6	4.4	10	122,980	80.0	11.2	
豊後大野市	23	334,900	101.8	97	1,093,700	124.7	2.4	520	4,272,648	120.9	1.9	1	584	6.1	0.1	
由布市	22	206,600	153.7	100	1,102,200	157.9	2.5	622	5,390,908	123.5	2.4	1	4,195	18.4	0.4	
国東市	17	259,500	599.3	69	805,400	239.1	1.8	444	3,545,620	119.4	1.6	10	88,960	94.5	8.1	
市計	900	11,365,080	126.7	3,460	42,616,051	151.8	95.6	22,067	215,632,888	114.7	95.4	104	818,409	68.5	74.6	
東国東郡	姫島村							12	54,058	157.8	-					
	小計							12	54,058	157.8	-					
速見郡	日出町	19	220,270	225.2	67	845,670	185.5	1.9	369	3,976,756	145.3	1.8	1	1,787	8.6	0.2
	小計	19	220,270	225.2	67	845,670	185.5	1.9	369	3,976,756	145.3	1.8	1	1,787	8.6	0.2
玖珠郡	九重町	8	102,900	178.6	30	298,400	76.2	0.7	192	2,227,303	113.3	1.0	9	205,613		18.8
	玖珠町	21	196,000	299.7	56	472,850	176.3	1.1	332	2,484,712	142.5	1.1	3	70,731	6,849.1	6.4
	小計	29	298,900	243.0	86	771,250	116.9	1.8	524	4,712,015	127.0	2.1	12	276,344	#	25.2
郡部計	48	519,170	233.5	153	1,616,920	144.7	3.7	905	8,742,829	134.9	3.9	13	278,131	1,275.1	25.4	
県外	5	55,000	137.5	18	318,300	199.7	0.7	96	1,711,876	129.6	0.7					
合計	953	11,939,250	129.3	3,631	44,551,271	151.8	100.0	23,068	226,087,594	115.4	100.0	117	1,096,540	90.2	100.0	

制度別保証状況(平成21年7月)

(単位:千円・%)

区 分	保 証 承 諾								保 証 債 務 残 高				代 位 弁 済 (元 利)			
	7 月 中			7 月 末					7 月 末				7 月 末			
	件数	金 額	前年比	件数	金 額	前年比	構成比	件数	金 額	前年比	構成比	件数	金 額	前年比	構成比	
普通保証	71	1,557,400	89.9	175	4,141,278	63.1	9.3	2,148	23,935,657	83.3	10.6	31	245,213	79.7	22.4	
(うちQ・W保証)	(2)	(10,000)	(6.2)	(5)	(25,000)	(4.9)	(0.1)	(171)	(1,098,322)	(104.8)	(0.5)	(1)	(4,301)	(18.7)	(0.4)	
小口零細企業保証	6	25,850	54.7	14	55,550	34.2	0.1	130	401,980	123.0	0.2	1	1,564		0.1	
(うちQ1250保証)	(3)	(11,300)	(36.7)	(9)	(34,600)	(30.3)	(0.1)	(95)	(303,638)	(118.5)	(0.1)	(1)	(1,564)		(0.1)	
(うち予約保証)																
無担保無保証人保証																
根保証	1	3,000	16.7	14	87,000	71.3	0.2	36	387,642	98.4	0.2					
開業資金保証								2	3,757	72.8	-					
益年末資金保証	25	84,500	40.4	86	337,300	60.9	0.8	85	325,885	63.1	0.1	2	9,992	166.3	0.9	
当座貸越根保証	15	475,000	87.6	51	1,722,000	77.6	3.9	454	17,296,649	73.7	7.7					
長期経営資金保証								276	7,491,370	67.2	3.3	2	88,361	122.2	8.1	
事業者カードローン根保証	31	128,500	79.9	103	444,000	81.5	1.0	1,029	4,111,423	73.5	1.8	2	7,491	35.9	0.7	
経営安定関連保証								252	6,188,582	60.5	2.7	4	112,666	269.3	10.3	
新事業開拓資金保証																
資金繰り円滑化借換保証(安定化借換分)								24	127,223	33.3	0.1					
金融環境変化対応資金保証								9	58,199	61.1	-	1	6,870		0.6	
創業関連保証																
中堅企業特別保証																
中小企業特定社債保証	1	40,000	100.0	1	40,000	100.0	0.1	24	1,993,000	84.4	0.9					
売掛債権担保保証								1	54,000	26.1	-					
流動資産担保保証	2	6,720	80.8	8	58,400	64.4	0.1	8	137,760	107.7	0.1					
一括支払契約保証																
緊急保証制度	64	1,502,500		225	5,700,690		12.8	924	21,619,789		9.6	2	36,680		3.3	
経営承継関連保証																
予約保証																
小 計	216	3,823,470	112.4	677	12,586,218	108.8	28.3	5,402	84,132,916	100.6	37.2	45	508,838	70.6	46.4	
大分県 中小企業 融資制度	中小企業 振興資金	145	1,334,350	59.5	579	5,073,350	70.0	11.4	4,183	33,442,262	96.9	14.8	21	184,157	85.9	16.8
	小規模 事業資金	9	50,620	22.8	46	414,320	54.9	0.9	906	7,335,256	77.7	3.2	6	25,730	253.0	2.3
	普通貸付 無担保無保証人								1,012	1,224,079	38.7	0.5	6	3,190	10.6	0.3
	小口零細企業保証	96	312,480	48.4	387	1,220,540	63.7	2.7	2,318	6,881,205	170.0	3.0	6	8,086	382.6	0.7
	地域産業振興資金								32	281,040	61.0	0.1	1	10,396		0.9
	環境保全対策資金								6	104,144	72.7	-				
	中小企業経営改善資金	2	26,000	74.3	4	51,000	47.7	0.1	103	821,031	89.8	0.4	1	1,929	14.5	0.2
	先端技術機械設備導入資金								3	5,376	11.6	-				
	円高対策特別資金								1	9,675	84.3	-				
	中小企業活性化資金	310	4,946,150	265.0	1,198	19,233,303	363.3	43.2	5,060	63,511,319	175.1	28.1	15	271,378	160.2	24.7
	創業・ベンチャー支援資金								2	7,150	28.5	-				
	国際要求規格対応支援資金								2	1,028	46.9	-				
	創造的企業育成支援資金	1	13,000		2	28,000	26.8	0.1	109	2,316,590	88.8	1.0	3	46,515		4.2
	ベンチャーサポート資金								12	101,699	76.3	-				
	創業支援資金	6	28,000	92.4	23	105,100	87.5	0.2	221	707,271	98.1	0.3	4	5,237	33.4	0.5
小 計	569	6,710,600	132.2	2,239	26,125,613	167.6	58.6	14,045	116,795,615	126.1	51.7	63	556,617	117.7	50.8	
大分市 市町村 中小企業 融資制度	小規模企業者事業資金	4	20,000	24.6	21	79,500	29.5	0.2	313	868,282	129.9	0.4	1	2,669		0.2
	中小企業者事業資金	70	790,950	140.1	314	3,276,470	241.0	7.4	1,930	17,819,355	119.3	7.9	5	19,301	130.0	1.8
	環境保全資金								8	22,656	57.1	-				
	開業資金								65	141,399	79.7	0.1	1	2,793	262.6	0.3
	中小企業合理化資金	2	9,000	36.0	6	38,300	31.4	0.1	167	780,556	102.4	0.3	1	3,750	*****	0.3
	中小企業経営安定化資金	19	108,300	328.2	77	493,000	347.2	1.1	381	2,088,271	173.7	0.9				
	中小企業開業資金	1	1,000		1	1,000		-	25	98,928	96.0	-				
	小規模企業者振興資金				2	5,000	125.0	-	9	15,455	241.0	-				
	公害防止設備改善資金															
	年未年始特別資金															
	振興資金	1	1,000	-	13	76,000	40.1	0.2	295	962,084	80.8	0.4	1	2,571		0.2
	公害防止資金															
	開業資金				1	3,000		-	7	12,399	83.2	-				
	女性若者支援資金								2	7,131	142.6	-				
	新事業展開資金								1	20,000		-				
振興資金特別融資	67	457,430		256	1,741,960		3.9	237	1,582,806		0.7					
臼杵市中小企業振興資金	1	3,000	120.0	4	18,500	63.1	-	74	205,733	95.5	0.1					
佐伯市中小企業振興資金	3	14,500		20	106,710	161.4	0.2	107	534,008	168.0	0.2					
小 計	168	1,405,180	185.0	715	5,839,440	265.5	13.1	3,621	25,159,063	128.1	11.1	9	31,085	137.9	2.8	
合 計	953	11,939,250	129.3	3,631	44,551,271	151.8	100.0	23,068	226,087,594	115.4	100.0	117	1,096,540	90.2	100.0	

(Q・W保証)(Q1250保証)は普通保証・経営安定関連保証に含まれるため()書きにしています。

業種別保証状況(平成21年7月)

(単位：千円・%)

区 分	保 証 承 諾							保 証 債 務 残 高				代 位 弁 済 (元 利)			
	7 月 中			7 月 末				7 月 末				7 月 末			
	件数	金 額	前年比	件数	金 額	前年比	構成比	件数	金 額	前年比	構成比	件数	金 額	前年比	構成比
製 造 業	123	1,611,650	106.3	555	7,652,883	139.6	17.1	3,416	39,969,908	118.1	17.7	17	155,663	292.9	14.2
食 料 品 工 業	16	207,500	106.6	96	1,411,990	131.9	3.2	536	6,848,491	103.6	3.0				
織 維 品 工 業	4	18,000	600.0	15	252,500	135.8	0.6	92	990,231	109.1	0.4				
木 材 木 製 品 工 業	16	208,500	187.0	71	800,500	143.4	1.8	303	3,415,680	105.8	1.5	2	24,664		2.3
家 具 建 具 工 業	5	36,500	109.0	27	170,550	80.5	0.4	193	1,416,117	99.8	0.6				
紙 工 業				4	17,500	46.1		35	689,071	168.8	0.3				
印 刷 製 本 業	11	154,500	80.5	31	359,413	68.0	0.8	270	3,287,263	103.6	1.5	1	6,589		0.6
化 学 工 業				1	15,000			16	269,729	252.0	0.1				
石 油 石 炭 製 品 工 業								2	44,060						
ゴ ム ・ プ ラ ス チ ッ ク 工 業	3	32,000	28.3	14	184,180	86.1	0.4	92	1,257,094	173.0	0.6				
ゴ ム 製 品 製 造 業								1	20,000	47.6					
皮 革 工 業								2	3,549	103.7					
窯 業	10	123,200	45.6	21	444,700	80.0	1.0	168	2,946,054	109.0	1.3	5	38,482	516.1	3.5
機 械 工 業	6	85,950	42.3	30	575,950	139.6	1.3	212	3,489,200	175.1	1.6				
電 気 機 器 工 業	3	70,000	112.9	20	303,500	111.8	0.7	124	2,232,353	114.2	1.0				
車 両 工 業	5	175,000	514.7	16	352,000	414.1	0.8	70	1,175,783	161.6	0.5	1	24,309		2.2
船 舶 工 業	3	95,000	678.6	17	595,500	810.2	1.3	120	1,562,156	112.7	0.7				
金 属 工 業	7	159,500	207.1	40	720,600	165.8	1.6	273	3,864,155	124.3	1.7				
そ の 他 工 業	29	209,000	125.0	120	908,500	171.3	2.0	794	5,047,059	119.1	2.2	8	61,620	277.2	5.6
ソ フ ト ウ ェ ア 業	5	37,000	112.5	30	500,500	183.4	1.1	99	1,233,375	121.6	0.6				
情 報 処 理 サ ー ビ ス 業				2	40,000	100.0	0.1	14	178,489	190.5	0.1				
農 林 漁 業	2	15,000	55.6	7	54,000	124.1	0.1	46	303,520	142.0	0.1				
鉱 業	1	7,000	140.0	2	27,000	108.0	0.1	41	935,370	136.7	0.4				
建 設 業	303	3,892,370	137.4	1,070	12,857,750	152.8	28.9	5,843	55,225,784	118.9	24.4	39	521,362	82.2	47.5
卸 売 業	102	1,655,400	163.7	416	6,193,370	175.2	13.9	2,075	26,523,016	124.1	11.7	18	175,203	229.2	16.0
小 売 業	164	1,510,800	104.3	604	5,591,100	130.7	12.6	4,263	32,904,484	110.1	14.6	20	74,067	39.4	6.8
飲 食 業	49	453,250	186.2	191	1,602,300	186.6	3.6	1,419	8,808,597	112.9	3.9	7	27,441	28.7	2.5
運 送 倉 庫 業	33	534,400	101.1	105	2,184,300	154.1	4.9	747	12,037,707	127.2	5.3	1	11,326	13.6	1.0
サ ー ビ ス 業	147	1,724,100	119.3	579	6,953,078	161.2	15.6	4,357	39,663,098	108.2	17.6	12	118,017	137.6	10.8
不 動 産 業	26	520,780	304.4	89	1,357,990	144.2	3.0	759	9,112,939	101.5	4.0	3	13,461		1.2
そ の 他 の 産 業	3	14,500	162.0	13	77,500	182.1	0.2	102	603,171	108.0	0.3				
合 計	953	11,939,250	129.3	3,631	44,551,271	151.8	100.0	23,068	226,087,594	115.4	100.0	117	1,096,540	90.2	100.0

金融機関別保証状況(平成21年7月)

(単位:千円・%)

区分	保証承諾							保証債務残高				代位弁済(元利)			
	7月中			7月末				7月末				7月末			
	件数	金額	前年比	件数	金額	前年比	構成比	件数	金額	前年比	構成比	件数	金額	前年比	構成比
三井住友銀行	4	78,000	312.0	8	223,000	391.2	0.5	48	628,034	216.6	0.3				
みずほ銀行								10	201,062	277.9	0.1				
三菱東京UFJ銀行				1	25,000	71.4	0.1	17	341,536	470.0	0.2				
(都市銀行)	4	78,000	195.0	9	248,000	269.6	0.6	75	1,170,632	269.2	0.5				
大分銀行	387	6,247,970	136.3	1,574	23,573,348	156.0	52.9	8,942	109,223,089	112.6	48.3	54	704,948	160.7	64.3
伊予銀行	21	271,100	52.9	89	1,338,300	112.1	3.0	830	9,365,871	116.9	4.1	3	18,840	71.3	1.7
福岡銀行	16	146,300	319.4	31	290,500	166.5	0.7	136	1,573,637	121.7	0.7				
筑邦銀行	9	60,000	66.7	39	318,000	109.5	0.7	149	1,238,914	154.2	0.5				
親和銀行								2	1,580	9.6	-				
宮崎銀行								5	51,593	165.5	-				
肥後銀行				3	38,000	103.0	0.1	19	321,556	191.6	0.1				
山口銀行	2	12,000	34.3	5	128,000	150.6	0.3	46	923,530	236.7	0.4				
西日本シティ銀行	25	250,700	116.1	83	1,221,400	188.1	2.7	561	6,509,285	111.6	2.9	5	81,541	32.8	7.4
(地方銀行)	460	6,988,070	126.9	1,824	26,907,548	153.3	60.4	10,690	129,209,055	113.8	57.1	62	805,329	112.5	73.4
中央三井信託銀行															
(信託銀行)															
豊和銀行	145	1,776,100	273.5	544	6,373,300	219.4	14.3	3,411	31,528,038	110.8	13.9	20	145,888	85.0	13.3
宮崎太陽銀行	3	28,000	200.0	7	262,000	622.3	0.6	36	447,813	199.6	0.2				
愛媛銀行	2	26,000	260.0	9	92,200	102.9	0.2	51	489,262	185.3	0.2				
(第二地銀協加盟行)	150	1,830,100	271.8	560	6,727,500	221.5	15.1	3,498	32,465,114	112.2	14.4	20	145,888	85.0	13.3
大分信用金庫	78	473,080	50.9	277	1,921,763	85.4	4.3	2,626	15,516,142	108.2	6.9	3	17,972	19.7	1.6
大分みらい信用金庫	113	1,273,620	123.3	441	4,216,970	128.5	9.5	3,258	25,605,022	111.9	11.3	17	65,382	49.7	6.0
日田信用金庫	30	178,030	156.4	97	521,130	245.7	1.2	380	2,195,660	262.9	1.0				
福岡ひびき信用金庫								1	616	76.2	-				
信金中央金庫															
(信用金庫)	221	1,924,730	92.7	815	6,659,863	115.9	14.9	6,265	43,317,440	113.8	19.2	20	83,354	37.4	7.6
大分県信用組合	116	1,098,350	116.9	419	3,948,360	139.3	8.9	2,475	19,049,565	136.3	8.4	15	61,969	58.4	5.7
九州幸銀信用組合								7	13,848	168.2	-				
朝銀西信用組合								1	1,500	71.4	-				
(信用組合)	116	1,098,350	116.9	419	3,948,360	139.2	8.9	2,483	19,064,913	136.3	8.4	15	61,969	58.4	5.7
大分県信用農業協同組合連合会								2	20,634	87.0	-				
(農業協同組合)								2	20,634	87.0	-				
商工組合中央金庫	2	20,000		4	60,000	66.4	0.1	53	834,196	92.8	0.4				
日本政策公庫(旧:国民公庫)								1	360	33.3	-				
日本政策公庫(旧:中小公庫)								1	5,250	63.6	-				
(政府系)	2	20,000		4	60,000	66.4	0.1	55	839,806	92.4	0.4				
九州労働金庫															
(労働金庫)															
整理回収機構															
(その他計)															
合計	953	11,939,250	129.3	3,631	44,551,271	151.8	100.0	23,068	226,087,594	115.4	100.0	117	1,096,540	90.2	100.0

代理貸は代理金融機関に含まれていません。

金融機関店舗別保証債務残高ランキング100

平成21年7月末現在

(単位：百万円・%)

順位	金融機関	金額	前年度末比	順位	金融機関	金額	前年度末比
1	大分銀行 本店	8,974	104.1	51	豊和銀行 中津	1,281	111.1
2	大分銀行 別府	6,268	100.7	52	大分県信組 中津	1,273	103.1
3	大分銀行 中津	5,796	101.5	53	大分銀行 玖珠	1,271	105.2
4	大分銀行 臼杵	5,347	106.2	54	みらい信金 府内中央	1,257	92.9
5	大分銀行 日田	4,709	100.6	55	大分銀行 大分駅前	1,245	97.3
6	大分銀行 鶴崎	4,345	99.0	56	筑邦銀行 日田	1,239	109.4
7	豊和銀行 本店	4,293	102.1	57	大分銀行 津久見	1,229	97.2
8	大分銀行 佐伯	3,749	101.1	58	豊和銀行 下郡	1,216	108.6
9	大分銀行 西新町	3,351	99.0	59	大分銀行 日出	1,202	100.6
10	大分銀行 中島	3,228	101.7	60	豊和銀行 宗方	1,155	90.5
11	伊予銀行 大分	3,214	99.0	61	豊和銀行 県庁前	1,138	104.1
12	大分銀行 佐伯駅前	3,032	99.5	62	大分銀行 安心院	1,124	97.3
13	大分銀行 日岡	2,929	105.0	63	大分銀行 西	1,103	106.8
14	大分銀行 古国府	2,835	101.0	64	大分銀行 東	1,086	99.4
15	大分銀行 宇佐	2,703	101.4	65	みらい信金 鶴居	1,067	99.7
16	西日本シティ大分	2,663	100.0	66	みらい信金 南大分	1,064	105.8
17	大分銀行 別府北浜	2,357	101.0	67	豊和銀行 牧	1,048	99.6
18	みらい信金 石垣	2,302	103.7	68	豊和銀行 佐伯	1,013	107.3
19	大分銀行 杵築	2,243	99.0	69	伊予銀行 大分東	1,012	105.1
20	大分銀行 鉄輪	2,230	98.4	70	大分銀行 森	1,002	97.4
21	大分銀行 竹田	2,229	101.5	71	豊和銀行 日出	995	102.0
22	大分銀行 下郡	2,224	100.4	72	大分銀行 長洲	993	109.4
23	大分銀行 高田	2,197	106.6	73	西日本シティ宇佐	980	106.9
24	大分銀行 戸次	2,170	98.9	74	大分信金 臼杵	980	97.1
25	大分銀行 南	2,163	110.1	75	大分銀行 えのくま	959	118.4
26	伊予銀行 佐伯	2,066	96.5	76	西日本シティ別府	949	107.5
27	豊和銀行 日田	1,989	99.1	77	大分県信組 佐伯	935	103.7
28	大分銀行 三重	1,959	105.9	78	山口銀行 大分	924	103.6
29	みらい信金 本店	1,903	105.2	79	大分銀行 安岐	901	121.6
30	大分銀行 津留	1,851	100.2	80	大分県信組 玖珠	887	107.7
31	大分銀行 豆田	1,774	110.0	81	大分県信組 日田	880	110.7
32	大分県信組 本店	1,690	107.8	82	大分銀行 佐伯長島	875	95.0
33	豊和銀行 鶴崎	1,673	98.6	83	みらい信金 宇佐中央	870	100.1
34	みらい信金 高城	1,623	101.0	84	豊和銀行 杵築	852	97.8
35	大分銀行 福沢通	1,577	100.9	85	大分銀行 亀川	849	100.1
36	大分県信組 高田	1,514	124.0	86	大分銀行 洞門	847	103.0
37	西日本シティ日田	1,511	92.9	87	みらい信金 滝尾	846	107.4
38	大分銀行 坂ノ市	1,504	98.9	88	商工中金 大分	834	101.4
39	大分信金 本店	1,502	104.6	89	大分銀行 大貞	830	103.8
40	みらい信金 大分	1,486	97.5	90	大分県信組 南大分	802	110.9
41	豊和銀行 別府	1,449	101.4	91	豊和銀行 寒田	792	110.1
42	大分銀行 ここのえ	1,424	86.7	92	大分県信組 東大分	787	99.6
43	伊予銀行 別府	1,422	104.6	93	みらい信金 山の手	781	101.6
44	大分銀行 湯布院	1,415	106.9	94	豊和銀行 南大分	779	108.4
45	大分信金 府内町	1,379	97.4	95	大分銀行 石垣	779	111.6
46	伊予銀行 臼杵	1,360	98.2	96	大分信金 高城	777	99.8
47	豊和銀行 宇佐	1,328	93.4	97	みらい信金 湯布院	773	107.0
48	大分銀行 鉄鋼ビル	1,321	92.6	98	みらい信金 亀川	773	105.1
49	みらい信金 鶴崎森町	1,314	104.4	99	大分銀行 国東	752	99.5
50	みらい信金 東大分	1,314	98.4	100	大分信金 萩原	739	96.8



部署名		TEL&FAX番号		業務内容
総務部 <small>(大分県中小企業会館3階)</small>	総務課	TEL	097-532-8336	人事、厚生、経理、管財、庶務等
		FAX	097-538-0862	
	企画情報課	TEL	097-532-8327	経営・業務計画作成、保証制度創設、 広報、研修、文書管理、 情報処理、システム共同化事業等
		FAX	097-538-0872	
コンプライアンス等 特命担当	TEL	097-532-8327	コンプライアンスに関する事項	
業務部 <small>(大分県中小企業会館2階)</small>	業務一課	TEL	097-532-8246	(大分市) 保証申込の調査・審査、経営相談等
		FAX	097-538-0871	
	業務二課	TEL	097-532-8247	(大分市以外) 保証申込の調査・審査、経営相談等
		FAX	097-538-0865	
	業務三課	TEL	097-532-8265	保証業務に関する事務等 (保証受付、保証書発行、担保事務等)
		FAX	097-538-0871	
	経営・再生 支援室	TEL	097-532-8295	経営・金融相談、経営計画等の作成助言、 大口案件審査、簡易案件審査等
		FAX	097-538-0865	
管理部 <small>(大分県信用保証協会別館2階)</small>	管理一課	TEL	097-532-8297	代位弁済に関する事務、法的措置関係等
		FAX	097-538-0896	
	管理二課	TEL	097-532-8296	延滞債権の管理、求償権の管理・回収業務等
		FAX	097-538-0896	



信頼、提案、飛躍、夢またひとつ新時代へ

大分県信用保証協会

〒870-0026 大分市金池町3丁目1番6-4号
大分県中小企業会館内
ホームページ <http://www.oita-cgc.or.jp>