

保証月報

(平成22年6月)



©光プロダクション

CONTENTS

- 22年6月の保証概況
- 全国緊急保証 承諾状況
- 市町村別保証状況
- 制度別保証状況
- 業種別保証状況
- 金融機関別保証状況
- 金融機関店舗別保証債務残高ランキング100

《保証月報をご覧いただくにあたってのご注意》

個々の金額は、円単位の数字を百円単位又は十万円単位で四捨五入し、千円単位又は百万円単位に直したものです。そのため、個々の金額の合計が、合計の金額にならない場合があります。構成比の数字は、小数第二位を四捨五入したものです。そのため、個々の構成比の合計が100%にならない場合があります。

なお、ご不明な点、お問い合わせ等がありましたら総務部企画情報課までご連絡ください。

22年6月の保証概況

6月中の保証承諾は、819件、93億76百万円、対前年比、件数75.3%、金額71.5%でした。

6月末の保証債務残高は、22,401件、2,197億54百万円、対前年比、件数97.5%、金額98.1%で、金額は対前月末、8億83百万円の減少となりました。

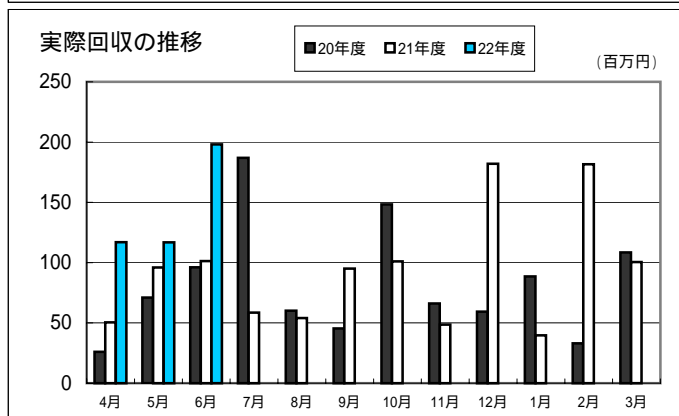
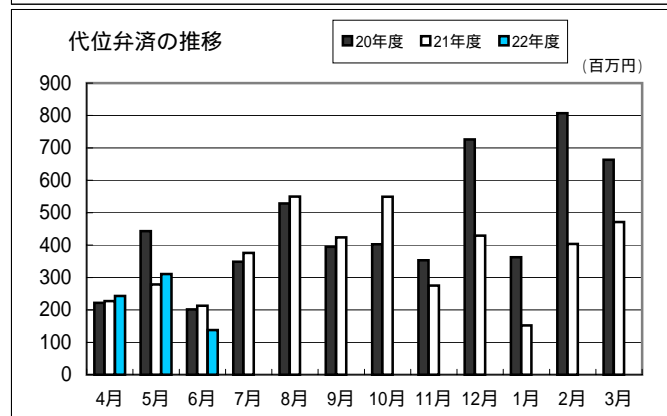
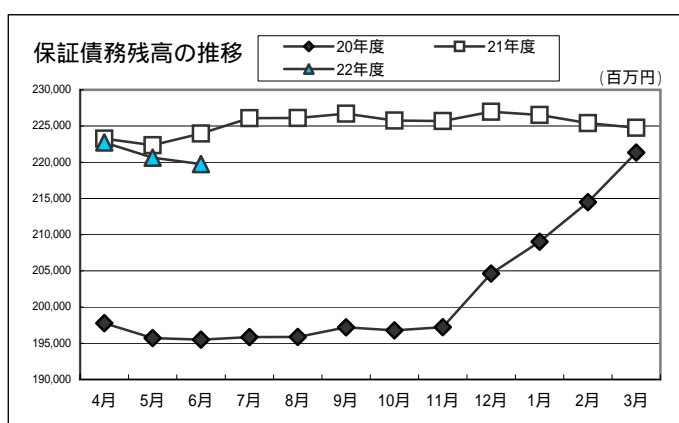
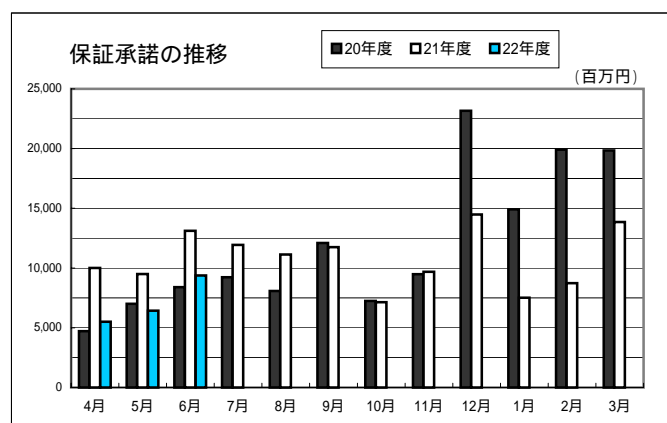
6月中の代位弁済は、27件、1億38百万円、対前年比、件数100.0%、金額64.6%でした。

(単位：千円・%)

区分	6月中				6月末				
	件数	金額	対前年比		件数	金額	対前年比		
			件数	金額			件数	金額	
保証申込	824	9,377,200	73.4	70.0	1,882	21,569,275	67.6	63.3	
保証承諾	責任共有対象	271	3,264,900	111.5	106.8	563	7,048,022	103.3	92.3
	責任共有対象外	548	6,110,800	64.9	60.8	1,293	14,265,653	60.6	57.1
	合計	819	9,375,700	75.3	71.5	1,856	21,313,675	69.3	65.4
保証債務残高	責任共有対象					5,572	67,432,292	102.1	97.6
	責任共有対象外					16,829	152,322,036	96.1	98.3
	合計					22,401	219,754,328	97.5	98.1
代位弁済	27	137,607	100.0	64.6	76	691,481	102.7	96.0	
回収		198,142		195.5		431,909		174.3	

保証利用企業者数	13,885 企業	平成22年 3月末	13,927 企業	-42 企業
保証利用企業先浸透度	33.5%		33.7%	-0.1%

先数浸透度は、2008年度版中小企業白書による中小企業者数を参照した。(中小企業者数41,386企業)



全国緊急保証 承諾状況(平成22年6月)

(単位:千円)

保証承諾				保証債務残高		承諾累計	
6月中		6月末		6月末		平成20年10月31日～平成22年6月末	
件数	金額	件数	金額	件数	金額	件数	金額
439	5,725,650	1,037	13,092,243	8,550	102,584,941	11,557	159,252,040

市町村別保証状況(平成22年6月)

(単位:千円・%)

区分	保証承諾							保証債務残高				代位弁済(元利)				
	6月中			6月末				6月末				6月末				
	件数	金額	前年比	件数	金額	前年比	構成比	件数	金額	前年比	構成比	件数	金額	前年比	構成比	
大分市	332	3,934,650	80.7	784	9,769,462	71.1	45.8	9,176	95,396,684	98.2	43.4	36	177,251	75.5	25.6	
別府市	81	978,350	71.7	189	2,379,530	71.7	11.2	2,666	24,903,997	97.5	11.3	9	129,913	242.5	18.8	
中津市	64	760,100	65.8	152	1,639,800	68.9	7.7	1,559	15,732,982	97.5	7.2	3	20,993	46.4	3.0	
日田市	73	537,000	55.6	155	1,151,793	47.1	5.4	1,750	13,533,699	100.1	6.2	11	40,055	546.8	5.8	
佐伯市	52	604,700	63.2	103	1,255,000	56.2	5.9	1,437	14,732,004	95.7	6.7					
臼杵市	18	351,900	44.4	56	854,300	51.1	4.0	737	7,938,317	94.0	3.6	3	25,364	179.1	3.7	
津久見市	9	36,100	37.2	22	134,600	43.7	0.6	363	2,681,512	97.2	1.2					
竹田市	14	275,500	103.2	34	484,700	81.6	2.3	375	3,468,833	105.9	1.6					
豊後高田市	18	289,200	50.7	34	504,200	69.8	2.4	374	3,969,385	107.3	1.8					
杵築市	15	127,500	72.5	27	238,500	53.7	1.1	475	4,830,844	99.7	2.2					
宇佐市	43	581,500	145.9	81	942,100	78.3	4.4	936	8,993,491	91.4	4.1	9	231,528	188.3	33.5	
豊後大野市	21	285,600	96.2	52	509,700	67.2	2.4	531	4,257,019	99.4	1.9	2	23,187	-	3.4	
由布市	31	269,500	108.8	64	577,840	64.5	2.7	619	5,306,058	100.3	2.4					
国東市	11	90,700	40.0	23	222,750	40.8	1.1	411	3,258,333	94.9	1.5					
市計	782	9,122,300	73.6	1,776	20,664,275	66.1	97.0	21,409	209,003,157	97.8	95.1	73	648,291	121.7	93.8	
東国東郡	姫島村							12	43,258	78.7	-					
	小計							12	43,258	78.7	-					
速見郡	日出町	10	101,000	30.1	26	274,500	43.9	1.3	365	4,332,803	108.2	2.0				
	小計	10	101,000	30.1	26	274,500	43.9	1.3	365	4,332,803	108.2	2.0				
玖珠郡	九重町	10	36,900	52.0	20	134,400	68.7	0.6	192	2,140,840	94.6	1.0	2	23,663	20.6	3.4
	玖珠町	15	105,500	75.6	29	155,500	56.2	0.7	322	2,440,707	101.1	1.1				
	小計	25	142,400	67.6	49	289,900	61.4	1.3	514	4,581,548	97.9	2.1	2	23,663	12.7	3.4
郡部計	35	243,400	44.6	75	564,400	51.4	2.6	891	8,957,608	102.5	4.1	2	23,663	12.6	3.4	
県外	2	10,000	5.7	5	85,000	32.3	0.4	101	1,793,563	110.4	0.8	1	19,527	-	2.8	
合計	819	9,375,700	71.5	1,856	21,313,675	65.4	100.0	22,401	219,754,328	98.1	100.0	76	691,481	96.0	100.0	

制度別保証状況(平成22年6月)

(単位:千円・%)

区 分	保 証 承 諾							保 証 債 務 残 高				代 位 弁 済 (元 利)					
	6 月 中			6 月 末				6 月 末				6 月 末					
	件数	金 額	前年比	件数	金 額	前年比	構成比	件数	金 額	前年比	構成比	件数	金 額	前年比	構成比		
普通保証	46	739,300	98.9	114	1,943,537	75.6	9.1	1,519	22,930,663	97.8	10.4	9	108,161	105.2	15.6		
(うちQ・W保証)	(2)	(12,000)	-	(4)	(25,000)	(166.7)	(0.1)	(140)	(823,967)	(71.7)	(0.4)						
小口零細企業保証	2	1,500	51.7	5	12,300	41.4	0.1	113	302,776	74.0	0.1						
(うちQ1250保証)	(1)	(500)	(17.2)	(2)	(5,500)	(23.6)	-	(75)	(206,002)	(66.9)	(0.1)						
(うち予約保証)																	
無担保無保証人保証																	
根保証	4	27,000	122.7	10	73,000	86.9	0.3	33	415,437	104.7	0.2						
開業資金保証								2	2,537	65.5	-						
益年末資金保証	27	108,000	73.2	33	134,000	67.7	0.6	31	128,950	67.3	0.1						
当座貸越根保証	14	303,000	76.3	35	1,111,000	89.1	5.2	360	12,180,831	66.9	5.5	1	39,562	-	5.7		
長期経営資金保証								215	5,752,349	73.6	2.6						
事業者カードローン根保証	32	138,000	116.9	81	340,000	107.8	1.6	753	3,057,936	72.0	1.4						
経営安定関連保証								155	3,901,703	60.5	1.8	1	72,763	346.8	10.5		
新事業開拓資金保証																	
資金繰り円滑化借換保証 (安定化借換分)								11	35,200	26.5	-	1	8,024	-	1.2		
金融環境変化対応資金保証								5	24,282	36.9	-						
創業関連保証																	
中堅企業特別保証																	
中小企業特定社債保証								19	1,482,000	71.1	0.7						
売掛債権担保保証																	
流動資産担保保証				1	40,000	77.4	0.2	5	186,320	107.4	0.1						
一括支払契約保証																	
緊急保証制度	48	1,206,150	72.6	115	2,496,901	59.6	11.7	965	22,409,752	108.8	10.2	10	57,712	459.8	8.3		
経営承継関連保証																	
予約保証																	
小 計	173	2,522,950	81.4	394	6,150,738	70.8	28.9	4,186	72,810,735	86.4	33.1	22	286,222	114.2	41.4		
大分県 中小企業 融資制度	中小企業 振興資金	運 転	164	1,384,400	88.7	362	3,064,350	82.0	14.4	3,642	26,911,571	78.9	12.2	23	207,635	138.4	30.0
		設 備	9	61,500	69.5	21	234,900	64.6	1.1	752	5,575,624	74.1	2.5	2	15,483	90.0	2.2
	小規模 事業資金	普 通 貸 付								566	528,487	39.9	0.2	2	2,124	98.0	0.3
		無担保無保証人								40	19,805	38.6	-				
	小口零細企業保証		84	239,550	73.0	226	651,510	71.7	3.1	2,524	6,312,652	91.8	2.9	11	41,294	*****	6.0
	地域産業振興資金									27	246,857	84.8	0.1				
	環境保全対策資金									6	90,341	85.7	-				
	中小企業経営改善資金		1	20,000	200.0	1	20,000	80.0	0.1	82	642,662	79.9	0.3				
	先端技術機械設備導入資金																
	円高対策特別資金									1	8,025	81.7	-				
	中小企業活性化資金		233	4,014,400	64.8	539	8,639,335	60.5	40.5	6,158	77,231,284	127.6	35.1	9	116,115	53.3	16.8
	創業・ベンチャー支援資金																
	国際要求規格対応支援資金									1	500	45.5	-				
	創造的企業育成支援資金		4	100,000	666.7	9	282,000	*****	1.3	123	2,479,571	104.7	1.1				
ベンチャーサポート資金									12	93,588	90.3	-					
創業支援資金		13	66,700	404.2	23	115,800	150.2	0.5	244	754,354	107.0	0.3	1	1,594	36.7	0.2	
小 計	508	5,886,550	71.7	1,181	13,007,895	67.0	61.0	14,178	120,895,320	105.3	55.0	48	384,245	86.1	55.6		
市町村 中小企業 融資制度	大分市	小規模企業者事業資金	11	22,000	83.7	17	48,100	80.8	0.2	283	666,096	76.2	0.3	2	6,882	257.8	1.0
		中小企業者事業資金	60	596,400	61.8	135	1,450,300	58.3	6.8	1,931	17,356,842	99.5	7.9	3	10,217	70.3	1.5
		環境保全資金								6	14,911	63.7	-				
		開業資金	1	3,500	-	2	6,500	-	-	57	123,796	82.3	0.1				
	別府市	中小企業合理化資金	1	7,000	466.7	1	7,000	23.9	-	200	758,079	70.1	0.3	1	3,915	104.4	0.6
		中小企業経営安定化資金	16	98,500	55.0	29	158,700	41.3	0.7	459	2,259,447	111.3	1.0				
		中小企業開業資金				1	2,000	-	-	25	86,299	85.9	-				
		小規模企業者振興資金								9	10,775	68.4	-				
	中津市 中小企業 融資制度	公害防止設備改善資金															
		年末年始特別資金															
		中津市中小企業振興資金								8	34,973	60.6	-				
		振興資金	1	5,000	13.2	2	8,200	10.9	-	229	671,572	66.3	0.3				
		公害防止資金															
		開業資金								7	10,419	72.0	-				
		女性若者支援資金	2	8,000	-	3	11,000	-	0.1	8	26,044	359.2	-				
		新事業展開資金								1	18,705	93.5	-				
		振興資金特別融資	31	176,300	36.9	68	382,542	29.8	1.8	542	3,076,009	277.1	1.4				
		季節資金	11	33,600	61.1	11	33,600	61.1	0.2								
	佐伯市中小企業振興資金				4	11,200	12.1	0.1	125	549,769	103.2	0.3					
臼杵市中小企業振興資金				1	8,000	51.6	-	66	178,080	84.0	0.1						
津久見市中小企業振興資金								6	17,952	55.8	-						
豊後高田市中小企業事業資金	3	13,700	861.6	5	24,200	432.9	0.1	33	102,082	195.2	-						
杵築市中小企業振興資金				1	1,500	-	-	1	1,428	-	-						
宇佐市中小企業振興資金	1	2,200	22.0	1	2,200	20.0	-	41	84,997	70.9	-						
小 計	138	966,200	53.7	281	2,155,042	47.8	10.1	4,037	26,048,273	104.6	11.9	6	21,014	88.5	3.0		
合 計	819	9,375,700	71.5	1,856	21,313,675	65.4	100.0	22,401	219,754,328	98.1	100.0	76	691,481	96.0	100.0		

(Q・W保証)(Q1250保証)(予約保証)は普通保証・経営安定関連保証に含まれるため()書きにしています。

業種別保証状況(平成22年6月)

(単位：千円・%)

区 分	保 証 承 諾							保 証 債 務 残 高				代 位 弁 済 (元 利)			
	6 月 中			6 月 末				6 月 末				6 月 末			
	件数	金 額	前年比	件数	金 額	前年比	構成比	件数	金 額	前年比	構成比	件数	金 額	前年比	構成比
製 造 業	137	1,875,100	80.6	269	3,527,201	58.4	16.4	3,292	38,980,458	98.4	17.6	5	33,350	28.5	4.8
食 料 品 工 業	27	381,300	71.2	55	703,650	58.4	3.3	527	6,820,328	100.3	3.1				
繊 維 品 工 業	2	27,000	16.1	6	187,750	80.1	0.9	83	860,433	83.3	0.4				
木 材 木 製 品 工 業	18	153,000	72.6	31	321,951	54.4	1.5	289	3,006,862	88.1	1.4				
家 具 建 具 工 業	10	160,500	604.5	17	210,500	157.0	1.0	172	1,247,754	87.9	0.6	3	14,203	-	2.0
紙 工 業	1	10,000	153.8	2	10,500	60.0	-	36	660,217	94.8	0.3				
印 刷 製 本 業	6	126,200	203.8	18	362,450	176.9	1.7	242	3,107,903	93.6	1.4	2	19,147	290.6	2.8
化 学 工 業				1	10,000	66.7	-	15	260,098	95.2	0.1				
石 油 石 炭 製 品 工 業								2	37,526	84.0	-				
ゴ ム ・ プ ラ ス チ ッ ク 工 業	1	1,000	1.2	1	1,000	0.7	-	93	1,278,310	102.7	0.6				
ゴ ム 製 品 製 造 業															
皮 革 工 業								2	4,580	124.7	-				
窯 業	4	72,500	122.9	15	324,500	100.9	1.5	156	2,723,953	92.4	1.2				
機 械 工 業	5	35,500	16.9	15	190,200	38.8	0.9	212	3,528,822	101.2	1.6				
電 気 機 器 工 業	4	85,000	137.1	5	115,000	49.3	0.5	108	2,079,616	94.9	0.9				
車 両 工 業								64	1,050,578	103.1	0.5				
船 舶 工 業	1	30,000	14.3	1	30,000	6.0	0.1	115	1,212,965	89.9	0.5				
金 属 工 業	13	319,000	107.0	19	377,000	67.2	1.8	257	4,179,090	107.3	1.9				
そ の 他 工 業	35	288,100	125.3	68	461,200	65.9	2.2	803	5,231,540	103.5	2.4				
ソ フ ト ウ ェ ア 業	9	185,000	155.5	14	220,500	47.6	1.0	100	1,409,443	114.2	0.6				
情 報 処 理 サ ー ビ ス 業	1	1,000	2.5	1	1,000	2.5		16	280,441	154.9	0.1				
農 林 漁 業	4	22,500	64.3	7	36,500	93.6	0.2	52	310,327	107.3	0.1				
鉱 業				1	25,000	125.0	0.1	39	889,608	94.7	0.4				
建 設 業	221	2,309,650	56.3	517	5,598,490	62.4	26.3	5,591	52,654,018	97.1	24.0	24	200,354	61.9	29.0
卸 売 業	95	1,070,700	59.7	202	2,591,822	57.1	12.2	2,057	26,123,490	98.8	11.9	6	14,363	26.0	2.1
小 売 業	130	1,354,600	98.2	307	3,377,790	82.8	15.8	4,076	31,125,772	95.3	14.2	18	133,342	228.9	19.3
飲 食 業	48	393,900	75.4	116	886,880	77.2	4.2	1,422	8,386,669	95.9	3.8	5	17,227	64.9	2.5
運 送 倉 庫 業	17	316,150	41.9	61	971,921	58.9	4.6	764	12,231,200	102.2	5.6				
サ ー ビ ス 業	141	1,577,200	81.1	324	3,585,671	68.6	16.8	4,279	39,731,392	100.9	18.1	11	65,740	57.2	9.5
不 動 産 業	24	450,900	209.6	42	658,400	78.6	3.1	721	8,714,171	95.4	4.0	7	227,106	*****	32.8
そ の 他 の 産 業	2	5,000	15.1	10	54,000	85.7	0.3	108	607,223	101.0	0.3				
合 計	819	9,375,700	71.5	1,856	21,313,675	65.4	100.0	22,401	219,754,328	98.1	100.0	76	691,481	96.0	100.0

金融機関別保証状況(平成22年6月)

(単位:千円・%)

区 分	保 証 承 諾							保 証 債 務 残 高				代 位 弁 済 (元 利)			
	6 月 中			6 月 末				6 月 末				6 月 末			
	件数	金 額	前年比	件数	金 額	前年比	構成比	件数	金 額	前年比	構成比	件数	金 額	前年比	構成比
三井住友銀行	3	35,000	175.0	3	35,000	24.1	0.2	50	828,187	130.6	0.4				
みずほ銀行				1	2,000	-	-	14	260,097	127.8	0.1				
三菱東京UFJ銀行								23	501,112	144.6	0.2				
(都市銀行)	3	35,000	175.0	4	37,000	21.8	0.2	87	1,589,396	134.2	0.7				
大分銀行	362	4,328,700	60.8	750	9,342,646	53.9	43.8	8,568	103,883,641	96.1	47.3	28	364,256	74.9	52.7
伊予銀行	25	520,000	235.2	63	1,331,500	124.8	6.2	824	10,093,936	106.1	4.6	3	31,969	169.7	4.6
福岡銀行	3	15,800	60.8	12	203,800	141.3	1.0	151	1,747,378	115.7	0.8				
筑邦銀行	9	87,000	113.0	14	116,000	45.0	0.5	161	1,283,946	107.8	0.6				
親和銀行								2	56,060	*****	-				
宮崎銀行				1	25,000	-	0.1	5	57,572	109.8	-				
肥後銀行	1	10,000	50.0	1	10,000	26.3	-	18	238,910	71.2	0.1	1	8,769	-	1.3
山口銀行	2	17,000	28.3	5	63,500	54.7	0.3	51	931,212	105.9	0.4				
西日本シティ銀行	24	314,100	89.7	42	666,600	68.7	3.1	523	6,165,222	96.4	2.8				
(地方銀行)	426	5,292,600	67.3	888	11,759,046	59.0	55.2	10,303	124,457,876	97.2	56.6	32	404,994	69.3	58.6
中央三井信託銀行								1	5,000	-	-				
(信託銀行)								1	5,000	-	-				
豊和銀行	119	1,321,350	74.2	285	3,375,750	73.4	15.8	3,309	31,857,558	102.6	14.5	6	21,649	80.4	3.1
宮崎太陽銀行	3	45,000	20.5	4	75,000	32.1	0.4	37	432,704	101.3	0.2				
愛媛銀行	1	8,000	19.4	8	65,971	99.7	0.3	62	554,252	112.2	0.3				
(第二地銀協加盟行)	123	1,374,350	67.3	297	3,516,721	71.8	16.5	3,408	32,844,513	102.8	14.9	6	21,649	80.4	3.1
大分信用金庫	73	661,200	146.0	170	1,419,400	98.0	6.7	2,456	14,330,116	91.5	6.5	7	25,938	144.3	3.8
大分みらい信用金庫	89	880,900	86.9	236	2,168,530	73.7	10.2	3,183	25,106,150	97.6	11.4	18	164,599	378.9	23.8
日田信用金庫	21	91,300	58.1	33	144,420	42.1	0.7	415	2,161,988	105.9	1.0	5	19,606	-	2.8
福岡ひびき信用金庫								1	2,851	451.1	-				
信金中央金庫															
(信用金庫)	183	1,633,400	100.6	439	3,732,350	78.8	17.5	6,055	41,601,105	95.8	18.9	30	210,143	342.2	30.4
大分県信用組合	84	1,040,350	68.4	227	2,258,558	79.2	10.6	2,482	18,551,115	100.3	8.4	8	54,696	114.5	7.9
九州幸銀信用組合								7	12,180	86.1	-				
朝銀西信用組合								1	3,867	249.5	-				
(信用組合)	84	1,040,350	68.4	227	2,258,558	79.2	10.6	2,490	18,567,161	100.3	8.4	8	54,696	114.5	7.9
大分県信用農業協同組合連合会								1	5,800	27.9	-				
(農業協同組合)								1	5,800	27.9	-				
商工組合中央金庫				1	10,000	25.0	-	55	680,975	81.0	0.3				
日本政策公庫 (旧:国民公庫)															
日本政策公庫 (旧:中小公庫)								1	2,500	45.5	-				
(政府系)				1	10,000	25.0	-	56	683,475	80.7	0.3				
九州労働金庫															
(労働金庫)															
整理回収機構															
(その他計)															
合計	819	9,375,700	71.5	1,856	21,313,675	65.4	100.0	22,401	219,754,328	98.1	100.0	76	691,481	96.0	100.0

代理貸は代理金融機関に含まれていません。

金融機関店舗別保証債務残高ランキング100

平成22年6月末現在

(単位：百万円・%)

順位	金融機関	金額	前年度末比	順位	金融機関	金額	前年度末比
1	大分銀行 本店	8,122	96.3	51	筑邦銀行 日田	1,261	99.4
2	大分銀行 別府	6,745	99.5	52	豊和銀行 中津	1,246	98.6
3	大分銀行 中津	5,698	99.0	53	大分信金 府内町	1,236	98.1
4	大分銀行 臼杵	4,855	96.8	54	豊和銀行 宇佐	1,233	95.2
5	豊和銀行 本店	4,355	100.9	55	大分銀行 玖珠	1,202	99.9
6	大分銀行 日田	4,304	97.2	56	大分銀行 安心院	1,198	104.6
7	大分銀行 鶴崎	4,185	100.9	57	大分銀行 鉄鋼ビル	1,192	92.7
8	大分銀行 佐伯	3,609	94.8	58	伊予銀行 大分東	1,188	112.9
9	伊予銀行 大分	3,504	104.8	59	みらい信金 鶴崎森町	1,184	95.9
10	大分銀行 西新町	3,320	96.5	60	みらい信金 府内中央	1,135	97.8
11	大分銀行 日岡	3,160	101.8	61	大分銀行 西	1,121	97.8
12	大分銀行 中島	3,069	96.3	62	大分銀行 大分駅前	1,117	92.5
13	大分銀行 佐伯駅前	2,965	96.3	63	みらい信金 南大分	1,091	100.9
14	大分銀行 古国府	2,548	93.7	64	豊和銀行 宗方	1,087	99.1
15	西日本シティ大分	2,469	98.7	65	豊和銀行 県庁前	1,063	99.4
16	大分銀行 宇佐	2,333	92.3	66	みらい信金 鶴居	1,050	97.4
17	大分銀行 竹田	2,275	100.6	67	大分銀行 東	1,043	96.0
18	大分銀行 杵築	2,257	96.1	68	西日本シティ別府	1,013	98.8
19	伊予銀行 佐伯	2,155	101.5	69	大分銀行 賀来	999	94.6
20	大分銀行 鉄輪	2,137	98.2	70	豊和銀行 佐伯	988	105.0
21	みらい信金 石垣	2,118	93.1	71	豊和銀行 牧	976	94.8
22	大分銀行 南	2,113	91.5	72	豊和銀行 日出	958	100.8
23	大分銀行 高田	2,088	102.3	73	大分県信組 玖珠	936	95.8
24	豊和銀行 日田	2,031	99.9	74	山口銀行 大分	931	92.1
25	大分銀行 戸次	1,993	91.6	75	西日本シティ宇佐	921	96.3
26	大分銀行 下郡	1,941	95.8	76	豊和銀行 杵築	898	96.5
27	大分銀行 津留	1,867	97.8	77	大分銀行 亀川	895	102.3
28	みらい信金 高城	1,819	104.7	78	大分銀行 森	885	94.4
29	大分銀行 三重	1,784	93.3	79	大分銀行 石垣	884	102.1
30	みらい信金 本店	1,771	98.8	80	大分銀行 佐伯長島	881	96.3
31	大分銀行 豆田	1,673	98.9	81	大分県信組 日田	872	98.7
32	大分銀行 別府北浜	1,634	102.9	82	大分銀行 長洲	855	99.1
33	豊和銀行 鶴崎	1,620	97.6	83	豊和銀行 南大分	855	100.5
34	大分県信組 本店	1,593	96.1	84	大分県信組 佐伯	851	90.2
35	みらい信金 大分	1,554	99.0	85	みらい信金 滝尾	850	101.0
36	伊予銀行 別府	1,544	104.0	86	大分信金 臼杵	832	94.9
37	大分信金 本店	1,510	98.7	87	三井住友銀行 大分	828	107.5
38	大分銀行 福沢通	1,465	98.3	88	豊和銀行 寒田	825	98.5
39	大分県信組 高田	1,439	97.3	89	福岡銀行 日田	810	98.6
40	西日本シティ日田	1,412	95.6	90	大分銀行 安岐	804	90.0
41	伊予銀行 臼杵	1,405	100.8	91	みらい信金 宇佐中央	802	95.3
42	豊和銀行 別府	1,405	92.1	92	みらい信金 湯布院	793	103.2
43	大分銀行 ここのえ	1,354	92.7	93	みらい信金 亀川	743	97.3
44	大分県信組 中津	1,346	100.4	94	大分県信組 南大分	743	96.0
45	大分銀行 湯布院	1,338	98.5	95	豊和銀行 東	736	100.3
46	大分銀行 坂ノ市	1,325	87.5	96	大分銀行 大貞	728	89.1
47	豊和銀行 下郡	1,317	96.9	97	大分信金 萩原	724	105.4
48	大分銀行 日出	1,305	97.8	98	豊和銀行 国東	721	92.3
49	大分銀行 津久見	1,282	107.3	99	大分信金 高城	713	98.0
50	みらい信金 東大分	1,280	99.2	100	みらい信金 津留	710	98.5



部署名		TEL & FAX番号		業務内容	
総務部 <small>(大分県中小企業会館3階)</small>	総務課	TEL	097-532-8336	経理、庶務、文書、人事、労務、予算、決算、基本財産の事項、申請・届出・登記諸契約、各種会議運営	
		FAX	097-538-0862		
	企画情報課	TEL	097-532-8327	事業計画、業務企画、研修、広報、保証制度の新設・改廃届出等、保証料の管理、責任共有残高照合、システム運用管理・電算情報処理	
		FAX	097-538-0872		
コンプライアンス等 特命担当	TEL	097-532-8327	コンプライアンスに関する業務、個人情報保護及び機密保持関連、内部監査業務、各種特命業務		
保証部 <small>(大分県中小企業会館2階)</small>	保証一課	TEL	097-532-8246	信用調査・審査、保証申込等金融相談、経営指導、保証推進 担保物件の調査と評価、金融機関との連絡調整等	大分市、由布市（挾間町・庄内町）
		FAX	097-538-0871		
	保証二課	TEL	097-532-8247	保証後の保証債務の管理、返済条件緩和等の条件変更	上記以外の地区
		FAX	097-538-0865		
	保証事務課	TEL	097-532-8265	保証・条件変更の申込受付、保証書・条件変更承諾書発行、担保物件の保安全管理、信用保険、団信等	
		FAX	097-538-0871		
	経営支援室	TEL	097-532-8295	経営相談・経営支援相談、経営情報等の提供、創業等の相談、大口先の管理、再生支援等管理部との連携業務	
		FAX	097-538-0865		
管理部 <small>(大分県信用保証協会別館2階)</small>	管理・再生支援課	TEL	097-532-8296	延滞保証債権の管理、再生支援相談 求償権の管理・回収	
		FAX	097-538-0896		
	管理事務課	TEL	097-532-8297	代位弁済の受付、審査、実行、法的措置関係、損失補償関係、保険金関係、延滞保証債務の管理事務、求償権の管理・回収事務	
		FAX	097-538-0896		



信頼、提案、飛躍、夢またひとつ新時代へ

大分県信用保証協会

〒870-0026 大分市金池町3丁目1番64号

大分県中小企業会館内

ホームページ <http://www.oita-cgc.or.jp>