

保証月報

(平成22年1月末)

CONTENTS

- 保証概況
- 全国緊急保証 承諾状況
- 市町村別保証状況
- 制度別保証状況
- 業種別保証状況
- 金融機関別保証状況
- 金融機関店舗別保証債務残高ランキング100



© 東プロダクション

《保証月報をご覧いただくにあたってのご注意》

個々の金額は、円単位の数字を百円単位又は十万円単位で四捨五入し、千円単位又は百万円単位に直したものです。そのため、個々の金額の合計が、合計の金額にならない場合があります。構成比の数字は、小数第二位を四捨五入したものです。そのため、個々の構成比の合計が100%にならない場合があります。

なお、ご不明な点、お問い合わせ等がありましたら総務部企画情報課までご連絡ください。

保証概況 (平成22年1月)

～保証承諾大幅に前年を割込む～

1月中の保証承諾は、562件、75億16百万円、対前年比、件数49.2%、金額50.4%でした。

1月末の保証債務残高は、22,949件、2,265億33百万円、対前年比、件数99.9%、金額108.4%で、金額は対前月末、4億35百万円の減少となりました。

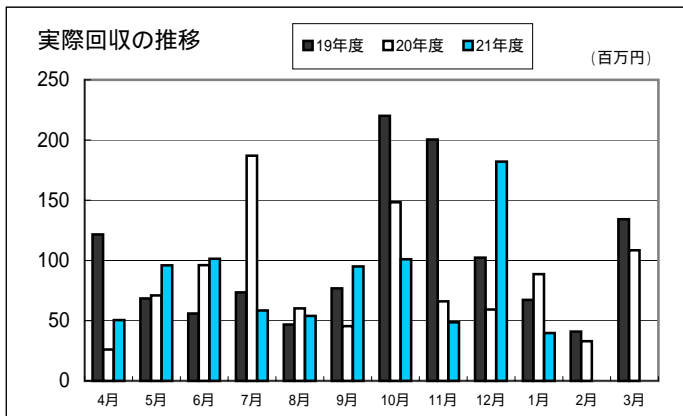
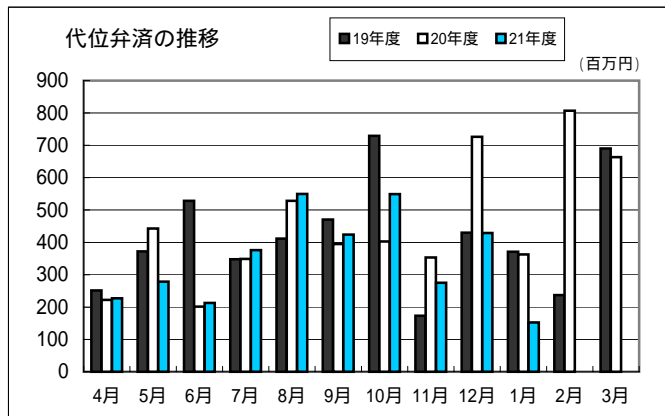
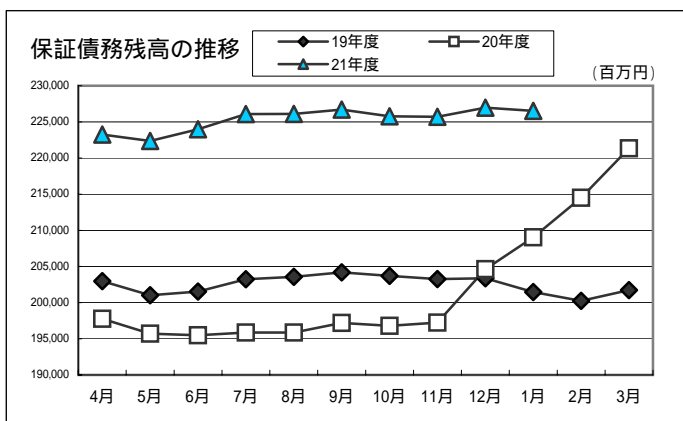
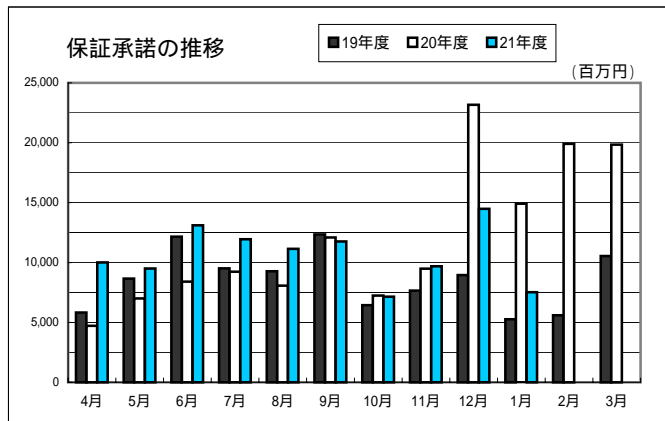
1月中の代位弁済は、27件、1億52百万円、対前年比、件数56.3%、金額42.0%でした。

(単位：千円・%)

区分	1月中				1月末				
	件数	金額	対前年比		件数	金額	対前年比		
			件数	金額			件数	金額	
保証申込	574	7,814,493	47.6	49.0	8,653	108,717,434	95.7	100.7	
保証承諾	責任共有対象	189	2,829,883	103.3	128.6	2,158	31,315,641	46.0	51.6
	責任共有対象外	373	4,686,560	38.9	36.9	6,359	74,965,222	151.9	171.0
	合計	562	7,516,443	49.2	50.4	8,517	106,280,863	96.0	101.7
保証債務残高	責任共有対象					5,694	70,592,543	103.5	100.5
	責任共有対象外					17,255	155,940,456	98.7	112.4
	合計					22,949	226,532,999	99.9	108.4
代位弁済	27	152,209	56.3	42.0	375	3,476,164	70.1	87.3	
回収		39,688		44.8		826,893		97.5	

保証利用企業者数	13,955 企業	3月末	13,673 企業	+282 企業
保証利用企業先浸透度	33.7%		33.0%	+0.7%

先数浸透度は、2008年度版中小企業白書による中小企業者数を参照した。(中小企業者数41,386企業)



全国緊急保証 承諾状況(平成22年1月)

(単位:千円)

保証承諾				保証債務残高		承諾累計	
1月中		1月末		1月末		平成20年10月31日～平成22年1月末	
件数	金額	件数	金額	件数	金額	件数	金額
318	4,508,660	5,373	70,062,082	7,768	96,432,290	9,509	131,470,822

市町村別保証状況(平成22年1月)

(単位:千円・%)

区分	保証承諾								保証債務残高				代位弁済(元利)			
	1月中			1月末				1月末				1月末				
	件数	金額	前年比	件数	金額	前年比	構成比	件数	金額	前年比	構成比	件数	金額	前年比	構成比	
大分市	213	2,593,410	46.2	3,321	44,661,560	103.0	42.0	9,462	98,085,339	106.5	43.3	151	993,364	48.3	28.6	
別府市	62	1,065,850	70.7	943	12,034,040	111.5	11.3	2,714	25,361,876	106.0	11.2	51	679,749	179.9	19.5	
中津市	56	809,773	81.4	625	7,928,553	106.0	7.5	1,600	16,378,991	108.9	7.2	33	327,438	168.5	9.4	
日田市	28	298,850	25.6	809	6,819,430	96.3	6.4	1,754	13,847,712	113.1	6.1	19	170,214	102.2	4.9	
佐伯市	39	522,800	54.7	512	7,213,560	101.4	6.8	1,472	15,406,303	108.0	6.8	20	209,149	70.1	6.0	
臼杵市	27	670,800	124.1	295	4,545,050	118.5	4.3	769	8,366,091	105.4	3.7	4	25,242	31.0	0.7	
津久見市	8	55,300	17.3	130	1,297,000	83.1	1.2	377	2,767,755	104.9	1.2	1	5,696	9.7	0.2	
竹田市	10	111,800	34.9	166	1,865,530	122.6	1.7	382	3,565,436	117.8	1.6	10	64,550	*****	1.9	
豊後高田市	8	57,800	15.9	144	1,882,240	100.1	1.8	374	4,043,246	129.5	1.8	2	12,721	9.8	0.4	
杵築市	12	197,500	44.1	187	2,360,600	87.9	2.2	484	5,006,830	108.7	2.2	9	113,177	75.5	3.3	
宇佐市	24	354,000	57.9	362	3,954,280	84.8	3.7	959	9,531,072	101.4	4.2	18	225,025	115.4	6.5	
豊後大野市	21	229,900	71.2	217	2,202,450	75.2	2.1	550	4,462,142	110.9	2.0	1	584	6.0		
由布市	14	129,560	37.6	246	2,612,970	104.2	2.5	624	5,389,752	112.4	2.4	16	112,604	432.7	3.2	
国東市	11	129,000	46.0	139	1,598,400	100.3	1.5	431	3,387,893	111.0	1.5	12	131,237	66.4	3.8	
市計	533	7,226,343	52.4	8,096	100,975,663	102.0	95.0	21,952	215,600,438	107.7	95.2	347	3,070,750	77.9	88.4	
東国東郡	姫島村			2	3,500	23.0		12	47,294	128.6	-	1	2,846		0.1	
	小計			2	3,500	23.0		12	47,294	128.6	-	1	2,846		0.1	
速見郡	日出町	7	89,800	14.9	161	2,379,870	113.8	2.2	361	4,229,889	134.0	1.9	4	11,492	31.2	0.3
	小計	7	89,800	14.9	161	2,379,870	113.8	2.2	361	4,229,889	134.0	1.9	4	11,492	31.2	0.3
玖珠郡	九重町	5	119,300	69.6	80	811,300	57.1	0.8	192	2,243,129	107.0	1.0	13	241,734	*****	6.9
	玖珠町	17	81,000	35.5	131	1,198,030	93.4	1.1	329	2,466,989	115.0	1.1	8	137,880	*****	4.0
	小計	22	200,300	50.1	211	2,009,330	74.3	1.9	521	4,710,118	111.1	2.1	21	379,615	*****	10.9
郡部計	29	290,100	29.0	374	4,392,700	91.3	4.1	894	8,987,301	120.9	4.0	26	393,953	962.5	11.3	
県外			*****	47	912,500	129.2	0.9	103	1,945,260	135.9	0.8	2	11,461		0.3	
合計	562	7,516,443	50.4	8,517	106,280,863	101.7	100.0	22,949	226,532,999	108.4	100.0	375	3,476,164	87.3	100.0	

制度別保証状況(平成22年1月)

(単位:千円・%)

区分	保証承諾							保証債務残高				代位弁済(元利)					
	1月中			1月末				1月末				1月末					
	件数	金額	前年比	件数	金額	前年比	構成比	件数	金額	前年比	構成比	件数	金額	前年比	構成比		
普通保証	39	804,300	96.7	463	11,454,138	71.7	10.8	1,820	24,609,208	89.4	10.9	98	691,739	67.1	19.9		
(うちQ・W保証)	(4)	(22,500)	(80.4)	(21)	(127,500)	(12.8)	(0.1)	(154)	(933,906)	(68.8)	(0.4)	(3)	(12,095)	(34.7)	(0.3)		
小口零細企業保証				35	114,550	23.9	0.1	126	363,658	70.3	0.2	5	11,794	240.3	0.3		
(うちQ1250保証)				(22)	(65,200)	(17.2)	(0.1)	(86)	(254,182)	(62.5)	(0.1)	(4)	(10,121)	(206.2)	(0.3)		
(うち予約保証)																	
無担保無保証人保証																	
根保証	2	25,000	108.7	29	388,000	123.2	0.4	36	507,000	104.4	0.2						
開業資金保証								2	3,055	68.5	-						
益年末資金保証				174	665,100	62.0	0.6	91	337,473	66.8	0.1	2	9,992	72.2	0.3		
当座貸越根保証	9	520,000	95.8	145	4,789,000	87.1	4.5	400	13,805,648	67.5	6.1	4	267,162	60.0	7.7		
長期経営資金保証				1	20,000	6.5	-	234	6,280,639	64.4	2.8	5	172,639	59.0	5.0		
事業者カードローン根保証	30	123,000	110.8	325	1,280,500	92.4	1.2	845	3,417,050	68.8	1.5	5	18,453	28.3	0.5		
経営安定関連保証				2	110,000	5.7	0.1	195	4,714,510	53.0	2.1	13	367,183	309.3	10.6		
新事業開拓資金保証																	
資金繰り円滑化借換保証 (安定化借換分)								14	66,739	27.8	-	3	14,348	37.6	0.4		
金融環境変化対応資金保証								6	24,952	29.7	-	2	21,336		0.6		
創業関連保証																	
中堅企業特別保証																	
中小企業特定社債保証	1	24,000		4	304,000	760.0	0.3	17	1,418,000	63.1	0.6						
売掛債権担保保証								1	54,000	60.0	-						
流動資産担保保証	3	73,360	255.6	17	207,360	86.1	0.2	5	135,680	107.5	0.1						
一括支払契約保証																	
緊急保証制度	46	971,100	24.6	598	14,803,389	136.8	13.9	1,015	23,159,214	272.5	10.2	13	144,655		4.2		
経営承継関連保証																	
予約保証																	
小計	130	2,540,760	45.9	1,793	34,136,037	89.5	32.1	4,807	78,896,825	93.5	34.8	150	1,719,301	80.3	49.5		
大分県 中小企業 融資制度	中小企業 振興資金	運 転 設 備	130	1,036,850	34.5	1,534	12,864,280	59.1	12.1	3,983	30,227,697	86.4	13.3	84	634,979	73.1	18.3
	小規模 事業資金	普 通 貸 付 無担保無保証人	5	41,100	38.2	87	753,220	41.5	0.7	819	6,328,811	71.9	2.8	15	91,418	260.9	2.6
									736	759,847	36.3	0.3	16	19,426	25.3	0.6	
									55	30,345	41.3	-					
	小口零細企業保証		60	192,750	34.1	968	2,992,890	54.7	2.8	2,488	6,778,154	109.9	3.0	28	78,481	263.0	2.3
	地域産業振興資金				1	17,000	48.6	-	29	263,872	69.9	0.1	2	11,446		0.3	
	環境保全対策資金								6	96,206	72.0	-					
	中小企業経営改善資金				12	180,000	42.1	0.2	86	700,562	69.6	0.3	5	61,639	125.8	1.8	
	先端技術機械設備導入資金								3	2,148	25.0	-					
	円高対策特別資金								1	8,775	83.0	-					
	中小企業活性化資金	170	3,141,133	67.7	2,730	44,187,246	149.3	41.6	5,789	73,542,116	154.8	32.5	45	641,172	112.4	18.4	
	創業・ベンチャー支援資金								2	2,502	20.3	-					
	国際要求規格対応支援資金								2	596	40.8	-					
	創造的企業育成支援資金	1	20,000	36.4	11	191,500	36.3	0.2	113	2,305,898	87.9	1.0	5	56,844	466.6	1.6	
ベンチャーサポート資金				1	20,000	117.6	-	13	111,307	93.3	-						
創業支援資金	4	17,300	84.4	60	256,800	95.4	0.2	241	731,120	99.3	0.3	5	7,506	27.3	0.2		
小計	370	4,449,133	52.7	5,404	61,462,936	102.6	57.8	14,366	121,889,955	116.5	53.8	205	1,602,910	94.9	46.1		
市町村 中小企業 融資制度	小規模企業者事業資金		3	9,700	15.2	40	130,400	20.3	0.1	295	761,474	87.2	0.3	1	2,669		0.1
	中小企業者事業資金		29	337,200	63.3	575	6,184,570	158.3	5.8	1,924	17,623,089	120.0	7.8	13	120,943	100.5	3.5
	環境保全資金								8	18,078	63.8	-					
	開業資金	1	10,000	625.0	5	29,500	85.3	-	59	139,155	83.1	0.1	1	2,793	58.1	0.1	
	中小企業合理化資金	3	17,300	50.3	17	118,600	29.2	0.1	144	675,015	77.5	0.3	1	3,750	*****	0.1	
	中小企業経営安定化資金	8	49,500	27.2	160	953,000	147.8	0.9	426	2,234,334	152.3	1.0	1	8,296	49.7	0.2	
	中小企業開業資金				1	1,000	7.7	-	24	88,821	83.5	-					
	小規模企業者振興資金				2	5,000	62.5	-	9	13,649	165.0	-					
	公害防止設備改善資金																
	年末年始特別資金																
	振興資金	2	12,250	17.3	36	201,450	43.9	0.2	267	861,357	77.4	0.4	2	11,463	89.4	0.3	
	公害防止資金																
	開業資金				1	3,000	75.0	-	6	10,879	64.6	-					
	女性若者支援資金	2	7,000		3	10,000	117.6	-	5	16,273	207.4	-					
新事業展開資金								1	19,630	98.2	-						
振興資金特別融資	11	67,600		426	2,767,760		2.6	423	2,563,731		1.1	1	4,037		0.1		
臼杵市中小企業振興資金				11	56,100	87.9	0.1	69	196,088	92.9	0.1						
佐伯市中小企業振興資金	3	16,000	37.2	43	221,510	87.9	0.2	116	524,646	124.5	0.2						
小計	62	526,550	56.3	1,320	10,681,890	165.3	10.1	3,776	25,746,218	128.8	11.4	20	153,953	99.3	4.4		
合計	562	7,516,443	50.4	8,517	106,280,863	101.7	100.0	22,949	226,532,999	108.4	100.0	375	3,476,164	87.3	100.0		

(Q・W保証)(Q1250保証)は普通保証・経営安定関連保証に含まれるため()書きにしています。

業種別保証状況(平成22年1月)

(単位：千円・%)

区 分	保 証 承 諾							保 証 債 務 残 高				代 位 弁 済 (元利)			
	1 月 中			1 月 末				1 月 末				1 月 末			
	件数	金 額	前年比	件数	金 額	前年比	構成比	件数	金 額	前年比	構成比	件数	金 額	前年比	構成比
製 造 業	67	956,373	32.1	1,251	18,181,506	93.1	17.0	3,369	40,224,874	110.2	17.7	46	327,479	79.4	9.4
食 料 品 工 業	15	299,500	84.3	220	3,569,940	97.8	3.4	519	6,773,885	99.1	3.0				
織 維 品 工 業	3	36,000	1,200.0	32	459,400	103.6	0.4	90	928,683	95.7	0.4				
木 材 木 製 品 工 業	2	7,000	3.5	139	1,697,900	106.2	1.6	303	3,284,256	99.2	1.4	3	33,526	57.8	1.0
家 具 建 具 工 業	3	17,600	46.9	61	467,250	78.1	0.4	175	1,261,874	95.9	0.6	6	47,381	72.9	1.4
紙 工 業				13	141,500	68.7	0.1	36	685,889	152.5	0.3				
印 刷 製 本 業	7	101,000	52.9	85	1,081,913	83.9	1.0	255	3,148,918	95.9	1.4	7	26,324	1,168.8	0.7
化 学 工 業				4	64,000	27.9	0.1	15	269,154	84.8	0.1				
石 油 石 炭 製 品 工 業								2	40,496	85.0					
ゴ ム ・ プ ラ ス チ ッ ク 工 業	1	23,573	10.9	30	573,153	73.0	0.5	95	1,356,946	134.5	0.6	1	9,018		0.3
ゴ ム 製 品 製 造 業										<					
皮 革 工 業				2	5,000	333.3		2	4,890			1	2,443		0.1
窯 業	3	110,000	66.7	49	1,104,000	81.3	1.0	161	2,827,738	105.5	1.2	8	69,240	158.4	2.0
機 械 工 業	3	45,000	7.1	74	1,345,950	80.7	1.3	217	3,618,287	148.4	1.6	1	661	7.2	
電 気 機 器 工 業	2	47,000	22.5	39	849,500	80.5	0.8	113	2,156,493	107.1	1.0	3	21,981		0.6
車 両 工 業				23	417,600	91.5	0.4	70	1,130,237	130.8	0.5	1	24,309		0.7
船 舶 工 業	5	28,000	30.4	39	777,500	140.5	0.7	124	1,382,612	102.3	0.6				
金 属 工 業	3	30,200	9.3	89	2,006,200	95.7	1.9	265	4,244,086	114.2	1.9	5	27,636		0.8
そ の 他 工 業	20	211,500	57.6	280	2,180,000	91.5	2.0	803	5,304,112	114.4	2.3	9	64,044	255.7	1.8
ソ フ ト ウ ェ ア 業				67	1,250,700	125.5	1.2	109	1,510,413	136.3	0.7	1	916	3.2	
情 報 処 理 サ ー ビ ス 業				5	190,000	175.9	0.2	15	295,905	203.3	0.1				
農 林 漁 業	2	13,000	100.0	18	136,000	61.2	0.1	51	312,632	103.7	0.1	1	8,892	197.6	0.2
鉱 業	1	5,000	25.0	14	430,800	119.7	0.4	41	970,673	114.2	0.4				
建 設 業	200	2,615,660	51.4	2,537	30,159,510	97.4	28.4	5,833	55,294,877	109.5	24.4	130	1,482,921	74.7	42.7
卸 売 業	50	1,091,500	65.6	955	14,750,240	118.8	13.9	2,100	26,723,714	113.6	11.8	45	658,174	176.2	18.9
小 売 業	96	1,226,600	57.5	1,442	14,453,700	98.9	13.6	4,198	32,347,436	104.9	14.3	56	214,132	33.5	6.2
飲 食 業	25	160,150	50.0	417	3,257,220	119.9	3.1	1,427	8,547,465	106.3	3.8	21	211,007	78.3	6.1
運 送 倉 庫 業	14	133,560	19.5	259	5,070,410	82.4	4.8	764	12,427,215	112.2	5.5	12	169,268	144.2	4.9
サ ー ビ ス 業	96	1,157,100	63.7	1,393	16,397,337	112.9	15.4	4,296	39,844,754	106.7	17.6	61	390,830	217.2	11.2
不 動 産 業	9	144,500	79.4	202	3,035,840	107.8	2.9	764	9,229,727	97.6	4.1	3	13,461		0.4
そ の 他 の 産 業	2	13,000	82.8	29	408,300	208.6	0.4	106	609,631	109.3	0.3				
合 計	562	7,516,443	50.4	8,517	106,280,863	101.7	100.0	22,949	226,532,999	108.4	100.0	375	3,476,164	87.3	100.0

金融機関別保証状況(平成22年1月)

(単位:千円・%)

区 分	保 証 承 諾							保 証 債 務 残 高				代 位 弁 済 (元 利)			
	1 月 中			1 月 末				1 月 末				1 月 末			
	件数	金 額	前年比	件数	金 額	前年比	構成比	件数	金 額	前年比	構成比	件数	金 額	前年比	構成比
三井住友銀行				14	458,000	121.2	0.4	49	790,142	164.6	0.3	1	1,006		-
みずほ銀行				2	35,000	33.3	-	12	221,952	255.4	0.1				
三菱東京UFJ銀行				8	220,000	99.5	0.2	23	462,527	219.6	0.2				
(都市銀行)				24	713,000	101.3	0.7	84	1,474,621	189.6	0.7	1	1,006		-
大分銀行	259	4,230,920	64.9	3,678	55,229,027	111.2	52.0	8,820	107,721,217	106.2	47.6	107	1,327,290	83.4	38.2
伊予銀行	17	231,500	25.6	245	4,063,300	92.2	3.8	836	9,749,673	110.5	4.3	14	167,899	150.5	4.8
福岡銀行	5	113,000	230.6	74	951,400	120.5	0.9	155	1,809,459	121.1	0.8	2	31,747	65.5	0.9
筑邦銀行	2	20,000	10.4	77	643,650	82.4	0.6	163	1,286,465	141.0	0.6				
親和銀行				1	60,000		0.1	2	59,160	451.4	-				
宮崎銀行				1	5,000	7.8	-	5	49,486	118.3	-				
肥後銀行	1	15,000	16.1	6	75,000	35.7	0.1	18	279,900	102.2	0.1				
山口銀行	3	43,000	50.6	18	413,700	103.4	0.4	53	1,035,589	192.9	0.5				
西日本シティ銀行	15	233,500	62.9	184	2,502,300	84.3	2.4	536	6,364,715	101.6	2.8	11	124,804	40.1	3.6
(地方銀行)	302	4,886,920	59.4	4,284	63,943,377	107.8	60.2	10,588	128,355,664	107.2	56.7	134	1,651,739	79.3	47.5
中央三井信託銀行															
(信託銀行)															
豊和銀行	84	1,133,800	45.9	1,269	15,322,500	112.2	14.4	3,387	32,410,402	110.7	14.3	76	680,510	90.1	19.6
宮崎太陽銀行				14	370,000	323.1	0.3	32	432,362	219.6	0.2	1	4,751	*****	0.1
愛媛銀行	2	23,000	43.4	28	362,700	103.3	0.3	64	615,315	143.5	0.3				
(第二地銀協加盟行)	86	1,156,800	45.2	1,311	16,055,200	113.7	15.1	3,483	33,458,079	111.9	14.8	77	685,261	90.7	19.7
大分信用金庫	57	442,500	79.0	697	5,124,313	70.3	4.8	2,546	14,907,578	98.7	6.6	39	302,094	88.1	8.7
大分みらい信用金庫	61	665,373	49.6	1,050	10,481,533	96.0	9.9	3,226	25,923,446	105.8	11.4	71	477,565	108.2	13.7
日田信用金庫	5	43,000	14.8	172	939,530	66.1	0.9	418	2,285,925	148.5	1.0	3	30,332	142.2	0.9
福岡ひびき信用金庫	1	1,000		2	4,500		-	2	4,146	582.3	-				
信金中央金庫															
(信用金庫)	124	1,151,873	52.5	1,921	16,549,876	84.4	15.6	6,192	43,121,094	104.8	19.0	113	809,990	100.5	23.3
大分県信用組合	50	320,850	18.8	965	8,839,150	84.3	8.3	2,538	19,353,777	117.4	8.5	48	300,837	100.5	8.7
九州幸銀信用組合								6	12,202	170.3	-				
朝銀西信用組合								1	1,200	66.7	-				
(信用組合)	50	320,850	18.8	965	8,839,150	84.3	8.3	2,545	19,367,179	117.4	8.5	48	300,837	100.5	8.7
大分県信用農業協同組合連合会								1	6,706	30.9	-	1	12,864		0.4
(農業協同組合)								1	6,706	30.9	-	1	12,864		0.4
商工組合中央金庫				12	180,260	61.5	0.2	55	745,905	81.4	0.3	1	14,466	36.2	0.4
日本政策公庫 (旧:国民公庫)															
日本政策公庫 (旧:中小公庫)								1	3,750	55.6	-				
(政府系)				12	180,260	61.5	0.2	56	749,655	81.2	0.3	1	14,466	36.2	0.4
九州労働金庫															
(労働金庫)															
整理回収機構															
(その他計)															
合計	562	7,516,443	50.4	8,517	106,280,863	101.7	100.0	22,949	226,532,999	108.4	100.0	375	3,476,164	87.3	100.0

代理貸は代理金融機関に含まれていません。

金融機関店舗別保証債務残高ランキング100

平成22年1月末現在

(単位：百万円・%)

順位	金融機関	金額	前年度末比	順位	金融機関	金額	前年度末比
1	大分銀行 本店	8,799	102.1	51	豊和銀行 下郡	1,307	116.7
2	大分銀行 別府	6,753	108.5	52	大分銀行 津久見	1,284	101.6
3	大分銀行 中津	5,850	102.5	53	大分信金 府内町	1,281	90.5
4	大分銀行 臼杵	5,017	99.6	54	筑邦銀行 日田	1,263	111.5
5	豊和銀行 本店	4,482	106.6	55	大分銀行 日出	1,252	104.7
6	大分銀行 日田	4,478	95.6	56	大分銀行 大分駅前	1,222	95.5
7	大分銀行 鶴崎	4,289	97.7	57	大分銀行 玖珠	1,218	100.8
8	大分銀行 佐伯	3,802	102.5	58	豊和銀行 中津	1,216	105.4
9	大分銀行 西新町	3,482	102.8	59	みらい信金 府内中央	1,172	86.6
10	伊予銀行 大分	3,270	100.7	60	豊和銀行 宗方	1,118	87.6
11	大分銀行 佐伯駅前	3,221	105.7	61	大分銀行 安心院	1,096	94.8
12	大分銀行 中島	3,115	98.1	62	みらい信金 南大分	1,095	108.9
13	大分銀行 日岡	3,021	108.3	63	みらい信金 鶴居	1,088	101.7
14	大分銀行 古国府	2,742	97.7	64	豊和銀行 県庁前	1,087	99.4
15	西日本シティ大分	2,634	98.9	65	大分銀行 東	1,087	99.6
16	大分銀行 宇佐	2,525	94.8	66	大分銀行 賀来	1,068	131.9
17	大分銀行 杵築	2,350	103.7	67	豊和銀行 牧	1,050	99.8
18	みらい信金 石垣	2,269	102.2	68	山口銀行 大分	1,036	116.2
19	大分銀行 竹田	2,266	103.2	69	大分銀行 西	1,018	98.6
20	大分銀行 鉄輪	2,198	96.9	70	伊予銀行 大分東	1,002	104.0
21	大分銀行 戸次	2,194	100.0	71	大分県信組 玖珠	979	118.9
22	大分銀行 下郡	2,157	97.4	72	西日本シティ別府	971	110.0
23	大分銀行 南	2,144	109.1	73	大分県信組 佐伯	964	106.9
24	伊予銀行 佐伯	2,100	98.1	74	豊和銀行 佐伯	961	101.8
25	大分銀行 高田	2,049	99.4	75	豊和銀行 日出	958	98.2
26	豊和銀行 日田	2,040	101.6	76	大分銀行 森	946	92.0
27	みらい信金 本店	1,958	108.3	77	西日本シティ宇佐	934	101.9
28	大分銀行 三重	1,866	100.9	78	大分銀行 長洲	931	102.5
29	大分銀行 津留	1,864	100.9	79	大分信金 臼杵	919	91.1
30	豊和銀行 鶴崎	1,726	101.7	80	大分銀行 佐伯長島	899	97.6
31	大分銀行 豆田	1,692	104.9	81	豊和銀行 杵築	888	102.0
32	大分県信組 本店	1,687	107.6	82	大分県信組 日田	880	110.7
33	みらい信金 高城	1,674	104.2	83	みらい信金 宇佐中央	880	101.2
34	大分銀行 別府北浜	1,653	70.8	84	大分銀行 安岐	862	116.4
35	伊予銀行 別府	1,600	117.7	85	みらい信金 滝尾	855	108.6
36	みらい信金 大分	1,583	103.8	86	大分銀行 石垣	854	122.4
37	大分銀行 福沢通	1,571	100.5	87	大分銀行 亀川	849	100.1
38	大分信金 本店	1,545	107.6	88	大分銀行 洞門	838	101.9
39	豊和銀行 別府	1,533	107.3	89	豊和銀行 南大分	827	115.0
40	大分県信組 高田	1,526	125.0	90	豊和銀行 寒田	819	113.8
41	西日本シティ日田	1,479	90.9	91	大分県信組 南大分	808	111.7
42	伊予銀行 臼杵	1,459	105.4	92	福岡銀行 日田	799	124.5
43	大分銀行 ここのえ	1,417	86.2	93	豊和銀行 東	795	115.4
44	大分銀行 坂ノ市	1,408	92.6	94	三井住友銀行 大分	790	128.3
45	豊和銀行 宇佐	1,397	98.2	95	みらい信金 亀川	786	106.8
46	大分県信組 中津	1,365	110.6	96	大分銀行 大貞	785	98.2
47	大分銀行 湯布院	1,330	100.5	97	みらい信金 湯布院	756	104.6
48	みらい信金 鶴崎森町	1,326	105.4	98	大分信金 高城	748	96.0
49	みらい信金 東大分	1,318	98.7	99	みらい信金 津留	746	111.6
50	大分銀行 鉄鋼ビル	1,313	92.1	100	大分銀行 犬飼	742	108.4



部署名		TEL & FAX番号		業務内容
総務部 <small>(大分県中小企業会館3階)</small>	総務課	TEL	097-532-8336	人事、厚生、経理、管財、庶務等
		FAX	097-538-0862	
	企画情報課	TEL	097-532-8327	経営・業務計画作成、保証制度創設、 広報、研修、文書管理、 情報処理、システム共同化事業等
		FAX	097-538-0872	
コンプライアンス等 特命担当	TEL	097-532-8327	コンプライアンスに関する事項	
業務部 <small>(大分県中小企業会館2階)</small>	業務一課	TEL	097-532-8246	(大分市) 保証申込の調査・審査、経営相談等
		FAX	097-538-0871	
	業務二課	TEL	097-532-8247	(大分市以外) 保証申込の調査・審査、経営相談等
		FAX	097-538-0865	
	業務三課	TEL	097-532-8265	保証業務に関する事務等 (保証受付、保証書発行、担保事務等)
		FAX	097-538-0871	
	経営・再生 支援室	TEL	097-532-8295	経営・金融相談、経営計画等の作成助言、 大口案件審査、簡易案件審査等
		FAX	097-538-0865	
管理部 <small>(大分県信用保証協会別館2階)</small>	管理一課	TEL	097-532-8297	代位弁済に関する事務、法的措置関係等
		FAX	097-538-0896	
	管理二課	TEL	097-532-8296	延滞債権の管理、求償権の管理・回収業務等
		FAX	097-538-0896	



信頼、提案、飛躍、夢またひとつ新時代へ
大分県信用保証協会

〒870-0026 大分市金池町3丁目1番64号
 大分県中小企業会館内
 ホームページ <http://www.oita-cgc.or.jp>