

# 保証月報

(平成21年11月末)

## CONTENTS

- 保証概況
- 全国緊急保証 承諾状況
- 市町村別保証状況
- 制度別保証状況
- 業種別保証状況
- 金融機関別保証状況
- 金融機関店舗別保証債務残高ランキング100



© 東プロダクション

### 《保証月報をご覧いただくにあたってのご注意》

個々の金額は、円単位の数字を百円単位又は十万円単位で四捨五入し、千円単位又は百万円単位に直したものです。そのため、個々の金額の合計が、合計の金額にならない場合があります。構成比の数字は、小数第二位を四捨五入したものです。そのため、個々の構成比の合計が100%にならない場合があります。

なお、ご不明な点、お問い合わせ等がありましたら総務部企画情報課までご連絡ください。

# 保証概況 (平成21年11月)

## ～ 11月代位弁済、対前年を下回る～

11月中の保証承諾は、782件、96億91百万円、対前年比、件数99.2%、金額102.2%でした。

11月末の保証債務残高は、22,923件、2,257億円、対前年比、件数99.6%、金額114.4%で、金額は対前月末、66百万円の減少となりました。

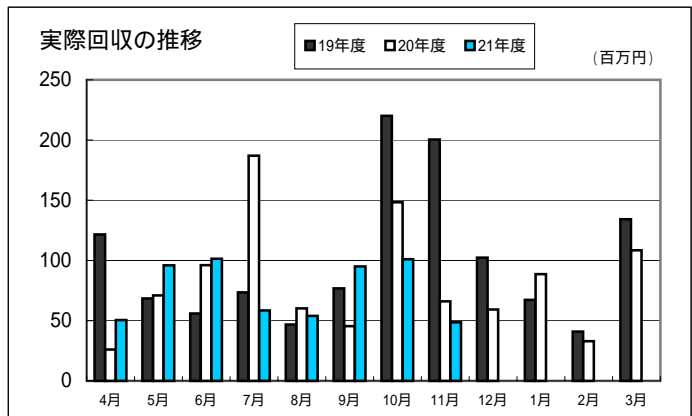
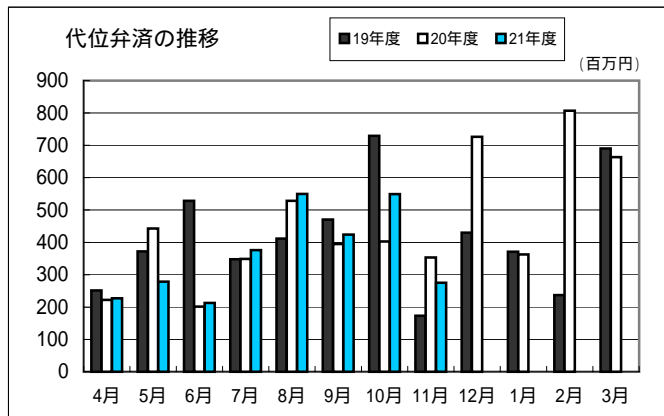
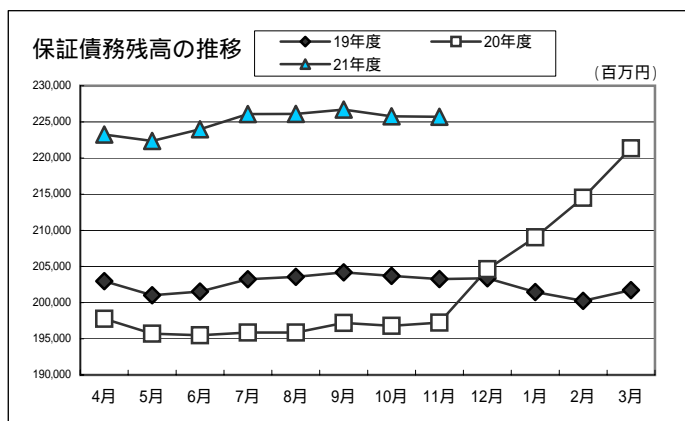
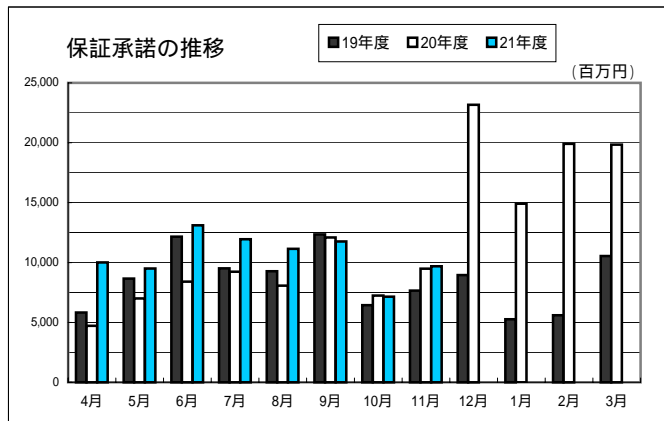
11月中の代位弁済は、24件、2億75百万円、対前年比、件数39.3%、金額77.9%でした。

(単位：千円・%)

区分	11月中				11月末				
	件数	金額	対前年比		件数	金額	対前年比		
			件数	金額			件数	金額	
保証申込	793	9,701,800	94.9	94.2	6,938	86,591,421	115.2	126.3	
保証承諾	責任共有対象	256	3,814,100	67.0	85.7	1,604	23,592,138	41.0	46.0
	責任共有対象外	526	5,876,700	129.6	116.9	5,191	60,683,562	261.2	400.5
	合計	782	9,690,800	99.2	102.2	6,795	84,275,700	115.2	126.9
保証債務残高	責任共有対象					5,638	70,624,905	109.2	106.8
	責任共有対象外					17,285	155,074,710	96.9	118.3
	合計					22,923	225,699,615	99.6	114.4
代位弁済	24	275,164	39.3	77.9	296	2,894,737	72.0	100.0	
回収		48,662		73.6		605,150		86.4	

保証利用企業者数	13,925 企業	3月末	13,673 企業	+252 企業
保証利用企業先浸透度	33.6%		33.0%	+0.6%

先数浸透度は、2008年度版中小企業白書による中小企業者数を参照した。(中小企業者数41,386企業)



# 全国緊急保証 承諾状況(平成21年11月)

(単位:千円)

保証承諾				保証債務残高		承諾累計	
11月中		11月末		11月末		平成20年10月31日～平成21年11月末	
件数	金額	件数	金額	件数	金額	件数	金額
445	5,632,850	4,381	56,302,022	7,202	90,599,188	8,517	117,710,762

# 市町村別保証状況(平成21年11月)

(単位:千円・%)

区分	保証承諾								保証債務残高				代位弁済(元利)			
	11月中			11月末					11月末				11月末			
	件数	金額	前年比	件数	金額	前年比	構成比	件数	金額	前年比	構成比	件数	金額	前年比	構成比	
大分市	323	4,336,970	132.2	2,637	35,507,430	126.3	42.1	9,458	97,806,181	111.3	43.3	124	823,393	56.7	28.4	
別府市	100	1,566,350	121.5	769	9,327,490	137.1	11.1	2,734	25,174,951	111.9	11.2	40	619,301	240.2	21.4	
中津市	64	773,000	110.4	485	6,047,580	125.4	7.2	1,592	16,096,117	112.9	7.1	24	257,527	145.9	8.9	
日田市	69	587,950	75.0	696	5,916,180	143.2	7.0	1,713	13,879,279	125.2	6.2	15	145,240	122.0	5.0	
佐伯市	37	522,250	86.2	398	5,736,360	118.2	6.8	1,473	15,433,687	115.1	6.8	17	180,161	80.5	6.2	
臼杵市	30	285,550	51.6	240	3,526,050	123.5	4.2	775	8,490,499	108.9	3.8	2	19,686	73.4	0.7	
津久見市	8	73,000	36.6	99	1,030,700	114.3	1.2	374	2,745,810	111.2	1.2					
竹田市	10	122,000	177.8	123	1,439,630	168.2	1.7	382	3,457,302	118.8	1.5	7	52,479	*****	1.8	
豊後高田市	8	53,150	43.0	111	1,446,840	120.9	1.7	375	4,027,786	136.0	1.8	2	12,721	10.4	0.4	
杵築市	24	263,300	58.4	146	1,955,600	119.5	2.3	489	5,020,286	116.6	2.2	9	113,177	225.5	3.9	
宇佐市	27	241,400	92.3	293	3,071,780	125.9	3.7	974	9,758,927	110.9	4.3	14	128,841	71.1	4.5	
豊後大野市	15	159,200	48.5	167	1,613,250	78.6	1.9	538	4,251,389	115.1	1.9	1	584	6.0		
由布市	29	320,000	127.6	194	2,218,410	135.7	2.6	625	5,435,358	123.5	2.4	8	61,512	250.4	2.1	
国東市	11	104,500	98.3	117	1,333,800	158.2	1.6	436	3,458,269	122.0	1.5	12	131,237	67.6	4.5	
市計	755	9,408,620	104.5	6,475	80,171,100	127.0	95.1	21,938	215,035,843	113.6	95.2	275	2,545,859	88.8	87.8	
東国東郡	姫島村			2	3,500	23.0		12	48,674	127.2	-	1	2,846		0.1	
	小計			2	3,500	23.0		12	48,674	127.2	-	1	2,846		0.1	
速見郡	日出町	10	97,800	57.9	133	2,066,570	169.0	2.5	360	4,157,861	152.5	1.9	1	1,787	7.0	0.1
	小計	10	97,800	57.9	133	2,066,570	169.0	2.5	360	4,157,861	152.5	1.9	1	1,787	7.0	0.1
玖珠郡	九重町	5	14,000	22.1	59	528,300	61.7	0.6	192	2,180,964	111.8	1.0	13	241,734	*****	8.4
	玖珠町	4	8,380	13.6	88	756,730	121.6	0.9	326	2,448,087	134.3	1.1	4	91,049	*****	3.2
	小計	9	22,380	17.9	147	1,285,030	86.9	1.5	518	4,629,051	122.6	2.1	17	332,784	*****	11.6
郡部計	19	120,180	40.9	282	3,355,100	123.5	4.0	890	8,835,586	135.1	4.0	19	337,417	*****	11.8	
県外	8	162,000	88.5	38	749,500	131.2	0.9	95	1,828,186	127.2	0.8	2	11,461		0.4	
合計	782	9,690,800	102.2	6,795	84,275,700	126.9	100.0	22,923	225,699,615	114.4	100.0	296	2,894,737	100.0	100.0	

# 制度別保証状況(平成21年11月)

(単位：千円・%)

区 分	保 証 承 諾								保 証 債 務 残 高				代 位 弁 済 (元 利)			
	11 月 中			11 月 末					11 月 末				11 月 末			
	件数	金 額	前年比	件数	金 額	前年比	構成比	件数	金 額	前年比	構成比	件数	金 額	前年比	構成比	
普通保証	43	1,203,000	97.7	352	9,163,138	69.9	10.9	1,927	24,665,465	87.2	10.9	77	529,267	62.2	18.3	
(うちQ・W保証)				(13)	(85,000)	(9.6)	(0.1)	(159)	(1,001,947)	(76.2)	(0.4)	(3)	(12,095)	(40.3)	(0.4)	
小口零細企業保証	2	13,000	16.9	26	96,150	24.8	0.1	126	367,032	76.0	0.2	4	9,334	*****	0.3	
(うちQ1250保証)	(1)	(3,000)	4.4	(18)	(59,700)	(18.9)	(0.1)	(92)	(277,077)	(71.3)	(0.1)	(3)	(7,661)	(853.4)	(0.3)	
(うち予約保証)																
無担保無保証人保証																
根保証	3	108,000	*****	26	343,000	128.5	0.4	36	415,000	87.7	0.2					
開業資金保証								2	3,289	70.1	-					
益年末資金保証	23	81,400	54.4	111	424,700	60.4	0.5	70	244,545	60.1	0.1	2	9,992	72.2	0.3	
当座貸越根保証	16	544,000	116.2	118	3,653,000	81.6	4.3	417	14,735,691	69.3	6.5	4	267,162	79.9	9.2	
長期経営資金保証				1	20,000	6.5	-	243	6,555,245	62.5	2.9	5	172,639	195.8	6.0	
事業者カードローン根保証	40	132,000	106.5	249	963,500	85.7	1.1	885	3,578,014	69.1	1.6	3	12,549	19.2	0.4	
経営安定関連保証				1	70,000	3.7	0.1	215	5,267,129	52.5	2.3	12	316,958	500.7	10.9	
新事業開拓資金保証																
資金繰り円滑化借換保証 (安定化借換分)								16	82,075	26.9	-	3	14,348	83.1	0.5	
金融環境変化対応資金保証								6	25,274	29.3	-	2	21,336		0.7	
創業関連保証																
中堅企業特別保証																
中小企業特定社債保証				2	120,000	300.0	0.1	17	1,303,000	55.5	0.6					
売掛債権担保保証								1	54,000	60.0	-					
流動資産担保保証	2	30,320	588.1	12	95,680	46.4	0.1	4	112,000	51.5	-					
一括支払契約保証																
緊急保証制度	58	1,376,650	99.4	468	11,681,989	843.6	13.9	990	22,585,232	*****	10.0	8	120,454		4.2	
経営承継関連保証																
予約保証																
小 計	187	3,488,370	99.3	1,366	26,631,157	111.5	31.6	4,955	79,992,991	99.8	35.4	120	1,474,040	102.8	50.9	
大分県 中小企業 融資制度	中小企業 振興資金	145	1,215,830	66.8	1,143	9,598,530	66.1	11.4	4,008	31,108,619	91.9	13.8	66	524,104	81.5	18.1
	小規模 事業資金	9	66,350	69.5	76	682,370	47.1	0.8	837	6,592,782	71.3	2.9	13	86,811	262.0	3.0
	運 転 設 備								817	878,733	34.9	0.4	14	17,513	31.3	0.6
	普通貸付 無担保無保証人								64	34,784	40.0	-				
	小口零細企業保証	93	268,000	56.2	781	2,426,140	61.4	2.9	2,452	6,861,660	127.0	3.0	16	41,075	418.7	1.4
	地域産業振興資金				1	17,000	48.6	-	32	283,937	69.2	0.1	2	11,446		0.4
	環境保全対策資金								6	98,852	72.2	-				
	中小企業経営改善資金				10	152,000	50.5	0.2	90	755,490	82.2	0.3	5	61,639	128.1	2.1
	先端技術機械設備導入資金								3	3,224	7.6	-				
	円高対策特別資金								1	9,075	83.4	-				
	中小企業活性化資金	244	3,769,850	124.0	2,209	35,044,463	203.5	41.6	5,568	70,205,987	170.5	31.1	34	490,909	100.5	17.0
	創業・ベンチャー支援資金								2	3,718	18.2	-				
	国際要求規格対応支援資金								2	740	44.5	-				
	創造的企業育成支援資金	1	42,000		6	116,000	28.8	0.1	108	2,287,527	85.6	1.0	5	56,844	466.6	2.0
ベンチャーサポート資金								12	94,921	73.0	-					
創業支援資金	8	38,200	169.8	48	212,100	102.2	0.3	233	726,078	102.8	0.3	4	5,237	21.2	0.2	
小 計	500	5,400,230	98.7	4,274	48,248,603	126.6	57.3	14,235	119,946,127	123.2	53.2	159	1,295,577	97.0	44.8	
市町村 中小企業 融資制度	小規模企業者事業資金	3	5,800	11.8	34	115,000	23.3	0.1	302	798,319	101.0	0.4	1	2,669		0.1
	中小企業者事業資金	36	466,000	186.9	498	5,377,270	200.3	6.4	1,923	17,758,672	120.5	7.9	12	105,039	106.7	3.6
	環境保全資金								8	19,687	55.7	-				
	開業資金	1	3,000		3	15,500	55.4	-	60	133,045	76.5	0.1	1	2,793	262.6	0.1
	中小企業合理化資金	1	3,500	5.3	13	98,300	31.2	0.1	153	732,224	86.2	0.3	1	3,750	*****	0.1
	中小企業経営安定化資金	13	77,000	121.8	136	840,500	252.4	1.0	413	2,228,366	177.5	1.0	1	8,296	60.0	0.3
	中小企業開業資金				1	1,000	10.0	-	25	93,007	96.0	-				
	小規模企業者振興資金				2	5,000	100.0	-	9	14,251	165.0	-				
	公害防止設備改善資金															
	年末年始特別資金															
	振興資金	5	13,100	60.6	33	186,200	58.0	0.2	273	908,998	79.7	0.4	1	2,571	21.5	0.1
	公害防止資金								6	11,319	64.3	-				
	開業資金				1	3,000	75.0	-	3	9,583	118.6	-				
	女性若者支援資金				1	3,000	35.3	-	1	20,000		-				
新事業展開資金								1	20,000		-					
振興資金特別融資	32	208,800		386	2,520,560		3.0	374	2,323,975		1.0					
臼杵市中小企業振興資金	2	12,000	85.7	11	56,100	103.3	0.1	73	204,061	97.8	0.1					
佐伯市中小企業振興資金	2	13,000	59.1	36	174,510	103.2	0.2	110	504,990	133.3	0.2					
小 計	95	802,200	162.0	1,155	9,395,940	212.3	11.1	3,733	25,760,497	130.8	11.4	17	125,120	99.6	4.3	
合 計	782	9,690,800	102.2	6,795	84,275,700	126.9	100.0	22,923	225,699,615	114.4	100.0	296	2,894,737	100.0	100.0	

(Q・W保証)(Q1250保証)は普通保証・経営安定関連保証に含まれるため( )書きにしています。

# 業種別保証状況(平成21年11月)

(単位：千円・%)

区 分	保 証 承 諾							保 証 債 務 残 高				代 位 弁 済 (元 利)			
	1 1 月 中			1 1 月 末				1 1 月 末				1 1 月 末			
	件数	金 額	前年比	件数	金 額	前年比	構成比	件数	金 額	前年比	構成比	件数	金 額	前年比	構成比
製 造 業	99	1,158,350	62.6	1,008	14,658,733	116.5	17.6	3,371	40,132,040	116.2	17.8	42	295,166	104.6	10.0
食 料 品 工 業	23	248,250	45.4	177	2,778,440	106.7	3.3	525	6,872,595	104.3	3.1				
織 維 品 工 業	1	2,000	19.0	24	345,500	96.2	0.4	87	916,425	99.4	0.4				
木 材 木 製 品 工 業	11	139,500	75.4	122	1,618,900	150.9	1.9	305	3,369,624	104.2	1.5	2	24,664	264.5	0.8
家 具 建 具 工 業	6	32,000	74.4	47	388,050	85.5	0.5	182	1,394,116	102.7	0.6	4	24,847	38.2	0.8
紙 工 業				6	41,500	24.4		36	686,045	159.8	0.3				
印 刷 製 本 業	7	60,000	50.7	69	802,213	98.9	1.0	258	3,190,687	101.4	1.4	7	26,324		0.9
化 学 工 業				4	64,000	36.6	0.1	15	275,536	101.5	0.1				
石 油 石 炭 製 品 工 業								2	41,684	85.4					
ゴ ム ・ プ ラ ス テ ッ ク 工 業	3	187,000	183.3	26	514,580	107.8	0.6	96	1,273,188	144.3	0.6	1	9,018		0.3
ゴ ム 製 品 製 造 業								1	20,000	49.0					
皮 革 工 業												1	2,443		0.1
窯 業	7	57,800	94.0	36	633,000	61.5	0.8	163	2,791,372	99.7	1.2	8	69,240	928.6	2.4
機 械 工 業	6	155,000	169.4	58	1,107,950	150.6	1.3	211	3,601,965	172.1	1.6	1	661	7.2	
電 気 機 器 工 業				34	772,500	130.9	0.9	117	2,194,819	117.4	1.0	3	21,981		0.8
車 両 工 業	1	5,000	3.5	21	403,600	143.9	0.5	70	1,140,395	151.5	0.5	1	24,309		0.8
船 舶 工 業	3	17,000	141.7	31	671,500	163.6	0.8	123	1,360,951	102.0	0.6				
金 属 工 業	4	51,000	41.8	75	1,746,500	145.0	2.1	266	4,235,311	128.6	1.9	5	27,636		0.9
そ の 他 工 業	21	119,600	85.9	219	1,663,800	120.7	2.0	795	5,180,460	121.0	2.3	9	64,044	288.2	2.2
ソ フ ト ウ ェ ア 業	6	84,200	147.7	55	976,700	146.4	1.2	105	1,344,518	131.6	0.6				
情 報 処 理 サ ー ビ ス 業				4	130,000	120.4	0.2	14	242,351	162.3	0.1				
農 林 漁 業				16	123,000	68.2	0.1	51	323,209	119.8	0.1				
鉱 業	2	41,800	69.7	11	259,800	179.2	0.3	40	942,828	134.9	0.4				
建 設 業	217	2,517,250	87.2	1,989	23,874,300	125.2	28.3	5,818	55,230,413	117.9	24.5	93	1,142,486	79.7	39.5
卸 売 業	95	1,696,000	166.3	756	11,404,440	144.4	13.5	2,084	26,459,664	122.0	11.7	41	644,568	256.5	22.3
小 売 業	141	1,348,150	100.8	1,154	11,146,350	125.0	13.2	4,208	32,343,878	109.4	14.3	43	161,648	31.8	5.6
飲 食 業	48	310,170	106.9	348	2,710,670	164.8	3.2	1,421	8,638,791	111.7	3.8	18	158,280	117.9	5.5
運 送 倉 庫 業	31	604,500	97.2	209	4,200,830	97.9	5.0	757	12,340,849	121.1	5.5	9	150,263	134.3	5.2
サ ー ビ ス 業	129	1,818,930	165.2	1,112	13,248,637	140.7	15.7	4,307	39,636,536	110.0	17.6	47	328,864	192.4	11.4
不 動 産 業	16	181,850	66.9	168	2,457,640	116.5	2.9	764	9,051,918	99.3	4.0	3	13,461		0.5
そ の 他 の 産 業	4	13,800	138.0	24	191,300	108.0	0.2	102	599,489	108.0	0.3				
合 計	782	9,690,800	102.2	6,795	84,275,700	126.9	100.0	22,923	225,699,615	114.4	100.0	296	2,894,737	100.0	100.0

# 金融機関別保証状況(平成21年11月)

(単位:千円・%)

区 分	保 証 承 諾							保 証 債 務 残 高				代位弁済(元利)			
	11月中			11月末				11月末				11月末			
	件数	金額	前年比	件数	金額	前年比	構成比	件数	金額	前年比	構成比	件数	金額	前年比	構成比
三井住友銀行	1	10,000	12.7	12	293,000	121.6	0.3	49	669,109	215.0	0.3	1	1,006		-
みずほ銀行	1	15,000		2	35,000		-	12	227,326	330.3	0.1				
三菱東京UFJ銀行				7	215,000	226.3	0.3	22	482,489	550.4	0.2				
(都市銀行)	2	25,000	21.0	21	543,000	161.6	0.6	83	1,378,924	294.8	0.6	1	1,006		-
大分銀行	325	4,809,800	111.1	2,902	44,209,287	129.1	52.5	8,848	108,377,216	110.4	48.0	87	1,167,646	116.5	40.3
伊予銀行	26	467,500	169.4	182	2,823,800	101.2	3.4	823	9,434,336	111.3	4.2	11	98,216	107.2	3.4
福岡銀行	6	186,000	244.7	52	626,200	136.8	0.7	144	1,629,901	123.7	0.7				
筑邦銀行	10	70,650	336.4	63	549,650	141.3	0.7	153	1,234,101	157.5	0.5				
親和銀行				1	60,000		0.1	3	60,800	442.0	-				
宮崎銀行	1	5,000	55.6	1	5,000	10.2	-	5	48,146	108.9	-				
肥後銀行	1	20,000	200.0	4	58,000	66.7	0.1	17	267,832	149.4	0.1				
山口銀行	5	152,000	132.2	12	315,000	128.6	0.4	48	894,350	202.9	0.4				
西日本シティ銀行	7	79,500	53.7	142	1,955,000	130.6	2.3	552	6,407,017	113.9	2.8	10	122,577	48.2	4.2
(地方銀行)	381	5,790,450	116.2	3,359	50,601,937	127.2	60.0	10,593	128,353,700	111.5	56.9	108	1,388,439	98.6	48.0
中央三井信託銀行															
(信託銀行)															
豊和銀行	116	1,250,850	62.1	1,051	12,331,300	164.8	14.6	3,399	32,170,295	118.3	14.3	58	549,846	91.7	19.0
宮崎太陽銀行	1	9,000		10	316,000	508.9	0.4	33	444,205	228.2	0.2				
愛媛銀行	4	76,000	*****	22	243,700	196.4	0.3	59	546,470	207.2	0.2				
(第二地銀協加盟行)	121	1,335,850	66.3	1,083	12,891,000	168.1	15.3	3,491	33,160,970	119.9	14.7	58	549,846	91.7	19.0
大分信用金庫	67	615,550	117.7	548	4,019,213	76.7	4.8	2,572	15,021,001	102.1	6.7	33	285,500	95.4	9.9
大分みらい信用金庫	117	1,153,600	104.4	854	8,157,410	113.4	9.7	3,216	25,537,830	110.3	11.3	50	358,784	102.5	12.4
日田信用金庫	9	41,900	48.6	150	830,630	170.7	1.0	406	2,270,901	253.8	1.0	2	21,440	166.0	0.7
福岡ひびき信用金庫				1	3,500		-	1	3,264	438.7	-				
信金中央金庫															
(信用金庫)	193	1,811,050	105.6	1,553	13,010,753	100.7	15.4	6,195	42,832,995	110.5	19.0	85	665,725	100.5	23.0
大分県信用組合	84	713,450	110.0	768	7,058,750	125.3	8.4	2,497	19,189,675	133.5	8.5	42	262,392	116.5	9.1
九州幸銀信用組合								6	12,662	168.4	-				
朝銀西信用組合								1	1,300	68.4	-				
(信用組合)	84	713,450	110.0	768	7,058,750	125.2	8.4	2,504	19,203,636	133.5	8.5	42	262,392	116.5	9.1
大分県信用農業協同組合連合会								1	7,066	32.0	-	1	12,864		0.4
(農業協同組合)								1	7,066	32.0	-	1	12,864		0.4
商工組合中央金庫	1	15,000		11	170,260	172.0	0.2	54	757,955	88.8	0.3	1	14,466		0.5
日本政策公庫 (旧:国民公庫)								1	120	14.3	-				
日本政策公庫 (旧:中小公庫)								1	4,250	58.6	-				
(政府系)	1	15,000		11	170,260	172.0	0.2	56	762,325	88.5	0.3	1	14,466		0.5
九州労働金庫															
(労働金庫)															
整理回収機構															
(その他計)															
合計	782	9,690,800	102.2	6,795	84,275,700	126.9	100.0	22,923	225,699,615	114.4	100.0	296	2,894,737	100.0	100.0

代理貸は代理金融機関に含まれていません。

# 金融機関店舗別保証債務残高ランキング100

平成21年11月末現在

(単位：百万円・%)

順位	金融機関	金額	前年度末比	順位	金融機関	金額	前年度末比
1	大分銀行 本店	8,854	102.7	51	みらい信金 東大分	1,324	99.1
2	大分銀行 別府	6,835	109.8	52	大分銀行 津久見	1,280	101.3
3	大分銀行 中津	5,699	99.8	53	みらい信金 鶴崎森町	1,266	100.6
4	大分銀行 臼杵	5,144	102.1	54	大分銀行 玖珠	1,252	103.6
5	大分銀行 日田	4,554	97.2	55	筑邦銀行 日田	1,234	109.0
6	豊和銀行 本店	4,413	105.0	56	大分銀行 日出	1,234	103.2
7	大分銀行 鶴崎	4,356	99.3	57	大分銀行 大分駅前	1,227	95.9
8	大分銀行 佐伯	3,751	101.2	58	豊和銀行 中津	1,219	105.8
9	大分銀行 西新町	3,523	104.0	59	豊和銀行 宗方	1,158	90.8
10	大分銀行 佐伯駅前	3,269	107.2	60	みらい信金 府内中央	1,142	84.4
11	伊予銀行 大分	3,229	99.5	61	大分銀行 東	1,125	103.1
12	大分銀行 中島	3,192	100.5	62	豊和銀行 県庁前	1,105	101.1
13	大分銀行 日岡	2,984	107.0	63	大分銀行 安心院	1,102	95.3
14	大分銀行 古国府	2,783	99.1	64	みらい信金 南大分	1,084	107.8
15	西日本シティ大分	2,688	100.9	65	みらい信金 鶴居	1,075	100.5
16	大分銀行 宇佐	2,669	100.2	66	豊和銀行 牧	1,070	101.6
17	大分銀行 杵築	2,342	103.4	67	伊予銀行 大分東	1,056	109.7
18	大分銀行 鉄輪	2,239	98.7	68	大分銀行 西	1,051	101.8
19	みらい信金 石垣	2,228	100.4	69	大分銀行 賀来	1,017	125.6
20	大分銀行 竹田	2,226	101.4	70	豊和銀行 日出	986	101.0
21	大分銀行 戸次	2,183	99.5	71	大分銀行 森	971	94.4
22	大分銀行 南	2,183	111.1	72	豊和銀行 佐伯	969	102.6
23	大分銀行 下郡	2,106	95.1	73	大分県信組 佐伯	966	107.2
24	伊予銀行 佐伯	2,068	96.6	74	大分銀行 長洲	964	106.1
25	大分銀行 高田	2,055	99.7	75	西日本シティ別府	956	108.3
26	豊和銀行 日田	1,991	99.2	76	西日本シティ宇佐	952	103.8
27	大分銀行 三重	1,895	102.5	77	大分信金 臼杵	935	92.7
28	大分銀行 津留	1,879	101.7	78	豊和銀行 杵築	914	105.0
29	みらい信金 本店	1,872	103.5	79	大分銀行 佐伯長島	903	98.0
30	大分銀行 豆田	1,790	111.0	80	山口銀行 大分	894	100.3
31	大分県信組 本店	1,785	113.8	81	みらい信金 宇佐中央	892	102.6
32	豊和銀行 鶴崎	1,679	98.9	82	大分県信組 日田	888	111.7
33	みらい信金 高城	1,648	102.6	83	大分銀行 亀川	882	104.0
34	大分銀行 別府北浜	1,608	68.9	84	大分県信組 玖珠	881	107.0
35	大分銀行 福沢通	1,595	102.0	85	大分銀行 安岐	866	116.9
36	大分信金 本店	1,551	108.1	86	みらい信金 滝尾	863	109.5
37	みらい信金 大分	1,516	99.4	87	豊和銀行 南大分	825	114.7
38	豊和銀行 別府	1,496	104.7	88	大分銀行 大貞	812	101.5
39	大分県信組 高田	1,485	121.6	89	みらい信金 亀川	811	110.3
40	西日本シティ日田	1,459	89.7	90	大分銀行 洞門	810	98.5
41	伊予銀行 別府	1,457	107.2	91	大分銀行 石垣	807	115.7
42	大分銀行 坂ノ市	1,435	94.3	92	豊和銀行 寒田	801	111.3
43	豊和銀行 宇佐	1,421	99.9	93	大分県信組 南大分	800	110.6
44	大分銀行 このえ	1,413	86.0	94	みらい信金 湯布院	790	109.2
45	大分県信組 中津	1,381	111.9	95	大分銀行 国東	764	101.1
46	大分銀行 湯布院	1,370	103.5	96	みらい信金 津留	751	112.4
47	大分銀行 鉄鋼ビル	1,351	94.7	97	大分信金 高城	742	95.2
48	豊和銀行 下郡	1,338	119.4	98	豊和銀行 津久見	738	108.9
49	伊予銀行 臼杵	1,329	96.0	99	福岡銀行 日田	737	114.9
50	大分信金 府内町	1,329	93.9	100	商工中金 大分	736	89.4



部署名		TEL&FAX番号		業務内容
<b>総務部</b> <small>(大分県中小企業会館3階)</small>	総務課	TEL	097-532-8336	人事、厚生、経理、管財、庶務等
		FAX	097-538-0862	
	企画情報課	TEL	097-532-8327	経営・業務計画作成、保証制度創設、 広報、研修、文書管理、 情報処理、システム共同化事業等
		FAX	097-538-0872	
コンプライアンス等 特命担当	TEL	097-532-8327	コンプライアンスに関する事項	
<b>業務部</b> <small>(大分県中小企業会館2階)</small>	業務一課	TEL	097-532-8246	(大分市) 保証申込の調査・審査、経営相談等
		FAX	097-538-0871	
	業務二課	TEL	097-532-8247	(大分市以外) 保証申込の調査・審査、経営相談等
		FAX	097-538-0865	
	業務三課	TEL	097-532-8265	保証業務に関する事務等 (保証受付、保証書発行、担保事務等)
		FAX	097-538-0871	
	経営・再生 支援室	TEL	097-532-8295	経営・金融相談、経営計画等の作成助言、 大口案件審査、簡易案件審査等
FAX		097-538-0865		
<b>管理部</b> <small>(大分県信用保証協会別館2階)</small>	管理一課	TEL	097-532-8297	代位弁済に関する事務、法的措置関係等
		FAX	097-538-0896	
	管理二課	TEL	097-532-8296	延滞債権の管理、求償権の管理・回収業務等
		FAX	097-538-0896	



〒870-0026 大分市金池町3丁目1番64号  
 大分県中小企業会館内  
 ホームページ <http://www.oita-cgc.or.jp>