

# 保証月報

(平成21年10月末)

## CONTENTS

- 保証概況
- 全国緊急保証 承諾状況
- 市町村別保証状況
- 制度別保証状況
- 業種別保証状況
- 金融機関別保証状況
- 金融機関店舗別保証債務残高ランキング100



© 東プロダクション

### 《保証月報をご覧いただくにあたってのご注意》

個々の金額は、円単位の数字を百円単位又は十万円単位で四捨五入し、千円単位又は百万円単位に直したものです。そのため、個々の金額の合計が、合計の金額にならない場合があります。構成比の数字は、小数第二位を四捨五入したものです。そのため、個々の構成比の合計が100%にならない場合があります。

なお、ご不明な点、お問い合わせ等がありましたら総務部企画情報課までご連絡ください。

# 保証概況 (平成21年10月)

## ～保証申込1年ぶりに対前年割れ～

10月中の保証承諾は、667件、71億44百万円、対前年比、件数92.9%、金額96.2%でした。

10月末の保証債務残高は、22,972件、2,257億66百万円、対前年比、件数99.5%、金額114.7%で、金額は対前月末、9億41百万円の減少となりました。

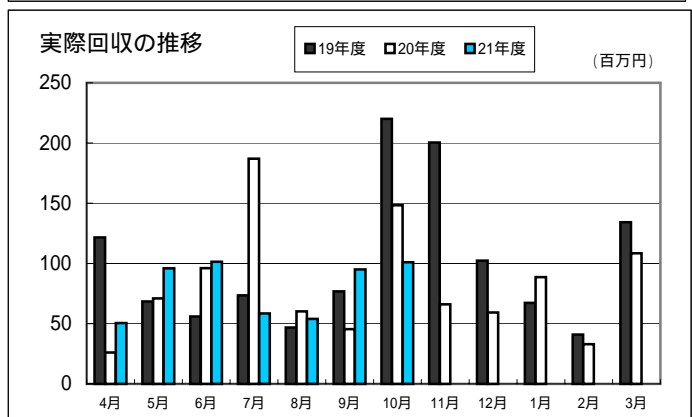
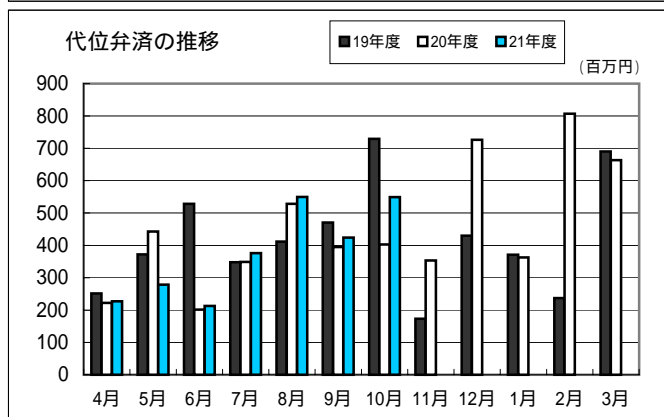
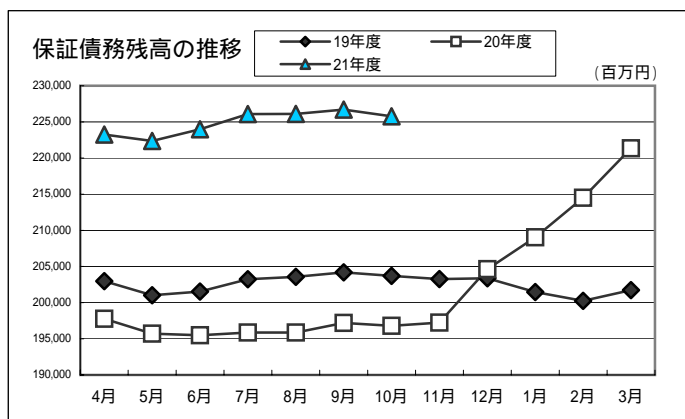
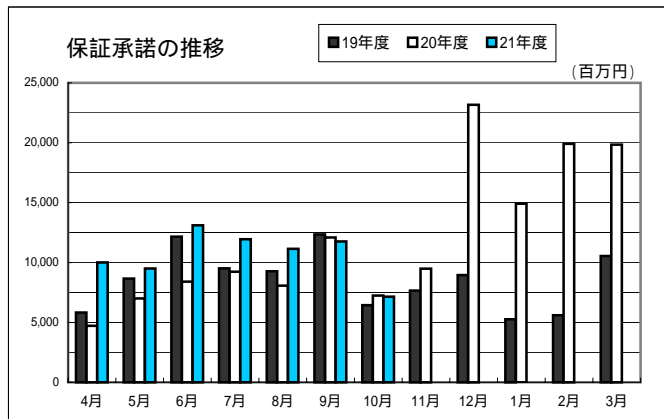
10月中の代位弁済は、54件、5億49百万円、対前年比、件数100.0%、金額136.4%でした。

(単位：千円・%)

区分	10月中				10月末				
	件数	金額	対前年比		件数	金額	対前年比		
			件数	金額			件数	金額	
保証申込	674	7,606,744	91.7	98.9	6,145	76,889,621	118.4	131.9	
保証承諾	責任共有対象	179	2,180,450	37.6	35.6	1,348	19,778,038	38.2	42.2
	責任共有対象外	488	4,963,830	201.7	379.7	4,665	54,806,862	295.1	541.4
	合計	667	7,144,280	92.9	96.2	6,013	74,584,900	117.7	131.0
保証債務残高	責任共有対象					5,643	70,705,440	113.8	111.3
	責任共有対象外					17,329	155,060,631	95.6	116.4
	合計					22,972	225,766,070	99.5	114.7
代位弁済	54	549,183	100.0	136.4	272	2,619,573	77.7	103.1	
回収		101,256		68.3		556,488		87.7	

保証利用企業者数	13,916 企業	3月末	13,673 企業	+243 企業
保証利用企業先浸透度	33.6%		33.0%	+0.6%

先数浸透度は、2008年度版中小企業白書による中小企業者数を参照した。(中小企業者数41,386企業)



# 全国緊急保証 承諾状況(平成21年10月)

(単位:千円)

保証承諾				保証債務残高		承諾累計	
10月中		10月末		10月末		平成20年10月31日～平成21年10月末	
件数	金額	件数	金額	件数	金額	件数	金額
409	4,683,790	3,936	50,669,172	6,939	88,063,964	8,072	112,077,912

# 市町村別保証状況(平成21年10月)

(単位:千円・%)

区分	保証承諾								保証債務残高				代位弁済(元利)			
	10月中			10月末					10月末				10月末			
	件数	金額	前年比	件数	金額	前年比	構成比	件数	金額	前年比	構成比	件数	金額	前年比	構成比	
大分市	264	3,055,130	95.9	2,314	31,170,460	125.5	41.8	9,503	97,762,949	111.2	43.3	112	717,900	59.3	27.4	
別府市	75	738,550	78.0	669	7,761,140	140.8	10.4	2,747	25,251,951	113.5	11.2	36	466,903	191.5	17.8	
中津市	35	394,200	86.9	421	5,274,580	128.0	7.1	1,595	16,214,180	113.4	7.2	22	255,029	146.1	9.7	
日田市	63	537,600	110.2	627	5,328,230	159.2	7.1	1,704	13,802,088	125.8	6.1	14	143,129	128.2	5.5	
佐伯市	53	682,500	122.8	361	5,214,110	122.8	7.0	1,473	15,280,048	115.1	6.8	17	180,161	83.6	6.9	
臼杵市	26	170,100	241.3	210	3,240,500	140.8	4.3	775	8,494,978	110.9	3.8	2	19,686	289.4	0.8	
津久見市	12	50,500	66.9	91	957,700	136.4	1.3	376	2,758,883	110.2	1.2					
竹田市	15	101,000	102.0	113	1,317,630	167.3	1.8	389	3,493,847	121.5	1.6	5	43,253	1,562.3	1.7	
豊後高田市	8	73,000	74.1	103	1,393,690	129.9	1.9	376	4,060,630	137.5	1.8	2	12,721	10.9	0.5	
杵築市	13	155,800	257.5	122	1,692,300	142.7	2.3	485	5,020,760	117.2	2.2	9	113,177	225.5	4.3	
宇佐市	29	394,400	126.0	266	2,830,380	129.9	3.8	971	9,678,409	109.3	4.3	11	125,404	74.0	4.8	
豊後大野市	7	28,200	7.8	152	1,454,050	84.4	2.0	536	4,368,687	119.2	1.9	1	584	6.0		
由布市	20	213,900	79.0	165	1,898,410	137.1	2.5	622	5,420,703	123.4	2.4	8	61,512	253.7	2.3	
国東市	10	152,500	148.1	106	1,229,300	166.9	1.6	433	3,400,452	116.8	1.5	12	131,237	78.7	5.0	
市計	630	6,747,380	95.3	5,720	70,762,480	130.7	94.9	21,985	215,008,565	113.9	95.3	251	2,270,695	90.4	86.7	
東国東郡	姫島村	1	500		2	3,500	23.0		12	49,657	126.9	-	1	2,846		0.1
	小計	1	500		2	3,500	23.0		12	49,657	126.9	-	1	2,846		0.1
速見郡	日出町	16	162,500	120.8	123	1,968,770	186.9	2.6	360	4,168,449	150.4	1.8	1	1,787	7.0	0.1
	小計	16	162,500	120.8	123	1,968,770	186.9	2.6	360	4,168,449	150.4	1.8	1	1,787	7.0	0.1
玖珠郡	九重町	10	126,400	95.0	54	514,300	64.9	0.7	192	2,209,618	113.0	1.0	13	241,734		9.2
	玖珠町	8	97,500	319.7	84	748,350	133.5	1.0	328	2,493,609	136.2	1.1	4	91,049	2,693.0	3.5
	小計	18	223,900	136.9	138	1,262,650	93.3	1.7	520	4,703,227	124.2	2.1	17	332,784	9,843.0	12.7
郡部計	35	386,900	129.8	263	3,234,920	133.6	4.3	892	8,921,333	135.2	3.9	19	337,417	1,163.1	12.9	
県外	2	10,000	21.3	30	587,500	151.3	0.8	95	1,836,173	135.6	0.8	2	11,461		0.4	
合計	667	7,144,280	96.2	6,013	74,584,900	131.0	100.0	22,972	225,766,070	114.7	100.0	272	2,619,573	103.1	100.0	

# 制度別保証状況(平成21年10月)

(単位:千円・%)

区 分	保 証 承 諾								保 証 債 務 残 高				代 位 弁 済 (元利)			
	10 月 中			10 月 末			10 月 末				10 月 末					
	件数	金 額	前年比	件数	金 額	前年比	構成比	件数	金 額	前年比	構成比	件数	金 額	前年比	構成比	
普通保証	30	806,750	65.6	309	7,960,138	67.0	10.7	1,968	24,417,639	85.1	10.8	72	518,006	71.3	19.8	
(うちQ・W保証)	(2)	(13,000)	(18.7)	(13)	(85,000)	(10.1)	(0.1)	(161)	(1,045,021)	(81.5)	(0.5)	(3)	(12,095)	(52.7)	(0.5)	
小口零細企業保証	2	4,400	6.4	24	83,150	26.8	0.1	129	378,221	82.7	0.2	3	7,661		0.3	
(うちQ1250保証)	(2)	(4,400)	(7.3)	(17)	(56,700)	(22.9)	(0.1)	(92)	(280,929)	(76.0)	(0.1)	(3)	(7,661)		(0.3)	
(うち予約保証)																
無担保無保証人保証																
根保証	1	50,000		23	235,000	89.7	0.3	35	387,000	80.4	0.2					
開業資金保証								2	3,406	70.8	-					
益年末資金保証	2	6,000		88	343,300	62.0	0.5	81	281,108	60.3	0.1	2	9,992	72.2	0.4	
当座貸越根保証	16	348,000	98.3	102	3,109,000	77.6	4.2	426	15,446,134	72.1	6.8	3	146,181	43.7	5.6	
長期経営資金保証	1	20,000		1	20,000	7.7	-	251	6,786,957	64.0	3.0	5	172,639	195.8	6.6	
事業者カードローン根保証	35	127,000	64.8	209	831,500	83.1	1.1	912	3,676,525	69.5	1.6	3	12,549	26.1	0.5	
経営安定関連保証				1	70,000	3.8	0.1	221	5,408,560	52.8	2.4	11	300,099	486.6	11.5	
新事業開拓資金保証																
資金繰り円滑化借換保証(安定化借換分)								20	106,740	31.9	-	3	14,348	83.1	0.5	
金融環境変化対応資金保証								6	25,400	28.9	-	2	21,336		0.8	
創業関連保証																
中堅企業特別保証																
中小企業特定社債保証				2	120,000	300.0	0.2	17	1,303,000	55.5	0.6					
売掛債権担保保証								1	54,000	60.0	-					
流動資産担保保証	1	4,000	9.6	10	65,360	32.5	0.1	5	113,600	54.4	0.1					
一括支払契約保証																
緊急保証制度	56	947,500		410	10,305,339		13.8	971	22,177,857		9.8	8	120,454		4.6	
経営承継関連保証																
予約保証																
小 計	144	2,313,650	114.7	1,179	23,142,787	113.6	31.0	5,045	80,566,148	99.8	35.7	112	1,323,266	102.6	50.5	
大分県 中小企業 融資制度	中小企業 振興資金	119	879,600	52.1	998	8,382,700	66.0	11.2	4,064	31,765,180	92.9	14.1	59	475,578	86.7	18.2
	小規模 事業資金	5	41,800	14.2	67	616,020	45.5	0.8	853	6,753,590	72.9	3.0	13	86,811	296.2	3.3
	普通貸付 無担保無保証人								858	938,638	35.5	0.4	12	14,648	31.2	0.6
	小口零細企業保証	93	236,740	45.8	688	2,158,140	62.1	2.9	2,421	6,893,536	133.9	3.1	14	28,721	472.7	1.1
	地域産業振興資金				1	17,000	48.6	-	32	287,398	69.0	0.1	2	11,446		0.4
	環境保全対策資金								6	100,175	72.3	-				
	中小企業経営改善資金	1	25,000	69.4	10	152,000	53.2	0.2	94	775,150	82.6	0.3	5	61,639	128.1	2.4
	先端技術機械設備導入資金								3	3,762	8.7	-				
	円高対策特別資金								1	9,225	83.7	-				
	中小企業活性化資金	211	2,891,090	120.5	1,965	31,274,613	220.5	41.9	5,451	68,845,871	173.0	30.5	30	444,811	100.5	17.0
	創業・ベンチャー支援資金								2	4,576	21.2	-				
	国際要求規格対応支援資金								2	812	45.2	-				
	創造的企業育成支援資金				5	74,000	18.4	0.1	107	2,274,102	83.2	1.0	5	56,844	564.7	2.2
	ベンチャーサポート資金								12	96,470	73.1	-				
	創業支援資金	6	24,800	145.9	40	173,900	94.0	0.2	230	724,323	100.0	0.3	4	5,237	21.2	0.2
小 計	435	4,099,030	82.6	3,774	42,848,373	131.3	57.5	14,203	119,510,958	124.1	52.9	144	1,185,734	100.8	45.3	
大分市 別府市 日田市 臼杵市 佐伯市 中小企業 融資制度	小規模企業者事業資金	2	10,000	14.8	31	109,200	24.6	0.1	308	833,563	108.6	0.4	1	2,669		0.1
	中小企業者事業資金	27	337,600	137.6	462	4,911,270	201.7	6.6	1,929	17,797,410	119.5	7.9	11	90,492	179.8	3.5
	環境保全資金								8	20,367	55.5	-				
	開業資金	1	10,000	83.3	2	12,500	44.6	-	63	136,449	80.9	0.1	1	2,793	262.6	0.1
	中小企業合理化資金	2	19,500	43.3	12	94,800	38.1	0.1	155	762,578	92.6	0.3	1	3,750	*****	0.1
	中小企業経営安定化資金	12	79,500	387.8	123	763,500	283.0	1.0	410	2,198,982	176.4	1.0	1	8,296	60.0	0.3
	中小企業開業資金				1	1,000		-	25	94,585	96.2	-				
	小規模企業者振興資金				2	5,000	100.0	-	9	14,552	164.6	-				
	公害防止設備改善資金															
	年未年始特別資金															
	振興資金	8	51,900	146.2	28	173,100	57.8	0.2	277	919,078	79.1	0.4	1	2,571	24.4	0.1
	公害防止資金															
	開業資金				1	3,000	75.0	-	7	11,589	64.5	-				
	女性若者支援資金				1	3,000	35.3	-	3	9,738	118.7	-				
	新事業展開資金								1	20,000		-				
振興資金特別融資	30	194,600		354	2,311,760		3.1	345	2,151,582		1.0					
臼杵市中小企業振興資金	2	13,000	*****	9	44,100	109.4	0.1	73	207,488	101.0	0.1					
佐伯市中小企業振興資金	4	15,500	77.5	34	161,510	109.8	0.2	111	511,004	139.5	0.2					
小 計	88	731,600	163.3	1,060	8,593,740	218.7	11.5	3,724	25,688,964	129.7	11.4	16	110,573	145.3	4.2	
合 計	667	7,144,280	96.2	6,013	74,584,900	131.0	100.0	22,972	225,766,070	114.7	100.0	272	2,619,573	103.1	100.0	

(Q・W保証)(Q1250保証)は普通保証・経営安定関連保証に含まれるため( )書きにしています。

# 業種別保証状況(平成21年10月)

(単位：千円・%)

区 分	保 証 承 諾							保 証 債 務 残 高				代 位 弁 済 (元 利)			
	10 月 中			10 月 末				10 月 末				10 月 末			
	件数	金 額	前年比	件数	金 額	前年比	構成比	件数	金 額	前年比	構成比	件数	金 額	前年比	構成比
製 造 業	91	1,053,600	88.7	909	13,500,383	125.8	18.3	3,382	40,311,426	117.2	17.8	41	294,506	133.1	11.3
食 料 品 工 業	16	245,400	80.9	154	2,530,190	123.0	3.4	523	6,841,153	104.9	3.0				
織 維 品 工 業	2	17,000	42.4	23	343,500	98.6	0.5	89	927,777	97.4	0.4				
木 材 木 製 品 工 業	12	221,800	253.5	111	1,479,400	166.6	2.0	305	3,398,509	108.2	1.5	2	24,664	264.5	0.9
家 具 建 具 工 業	4	47,000	42.3	41	356,050	86.7	0.5	186	1,406,138	102.1	0.6	4	24,847	43.1	1.0
紙 工 業				6	41,500	28.6	0.1	37	692,855	161.2	0.3				
印 刷 製 本 業	8	63,300	151.4	62	742,213	107.2	1.0	259	3,193,860	101.1	1.4	7	26,324		1.0
化 学 工 業				4	64,000	128.0	0.1	15	278,560	186.8	0.1				
石 油 石 炭 製 品 工 業								2	42,278	85.6					
ゴ ム ・ プ ラ ス チ ッ ク 工 業				23	327,580	87.3	0.4	96	1,287,261	147.5	0.6	1	9,018		0.4
ゴ ム 製 品 製 造 業								1	20,000	48.6					
皮 革 工 業												1	2,443		0.1
窯 業	1	2,000	3.4	29	575,200	59.4	0.8	164	2,827,005	101.0	1.3	8	69,240	928.6	2.6
機 械 工 業	4	39,500	80.6	52	952,950	147.9	1.3	215	3,593,763	170.0	1.6				
電 気 機 器 工 業	2	25,000	54.5	34	772,500	148.2	1.0	118	2,217,767	116.9	1.0	3	21,981		0.8
車 両 工 業	1	20,000	79.1	20	398,600	286.1	0.5	71	1,169,960	156.2	0.5	1	24,309		0.9
船 舶 工 業	8	45,000	145.2	28	654,500	164.2	0.9	122	1,370,883	100.3	0.6				
金 属 工 業	7	151,000	125.7	71	1,695,500	156.6	2.3	269	4,269,154	129.0	1.9	5	27,636		1.1
そ の 他 工 業	21	138,100	99.6	198	1,544,200	124.6	2.1	792	5,181,807	120.6	2.3	9	64,044	288.2	2.5
ソ フ ト ウ ェ ア 業	5	38,500	93.9	49	892,500	146.2	1.2	104	1,347,371	132.2	0.6				
情 報 処 理 サ ー ビ ス 業				4	130,000	120.4	0.2	14	245,324	161.1	0.1				
農 林 漁 業	2	16,000	78.0	16	123,000	82.9	0.2	52	339,944	139.0	0.2				
鉱 業	1	15,000		9	218,000	256.5	0.3	44	959,061	140.1	0.4				
建 設 業	191	2,303,860	115.3	1,772	21,357,050	131.9	28.6	5,834	55,286,528	117.9	24.5	87	1,126,674	91.4	43.0
卸 売 業	66	817,700	71.5	661	9,708,440	141.2	13.0	2,078	26,152,232	120.3	11.6	34	464,751	189.2	17.7
小 売 業	144	1,303,680	126.5	1,013	9,798,200	129.3	13.1	4,209	32,452,478	109.9	14.4	41	153,833	36.4	5.9
飲 食 業	39	281,100	160.9	300	2,400,500	177.1	3.2	1,410	8,630,665	111.2	3.8	18	158,280	118.9	6.0
運 送 倉 庫 業	14	227,840	40.6	178	3,596,330	98.0	4.8	755	12,188,849	121.0	5.4	6	90,296	80.7	3.5
サ ー ビ ス 業	95	788,800	92.8	983	11,429,707	137.5	15.3	4,337	39,739,388	110.4	17.6	42	317,773	185.9	12.1
不 動 産 業	22	327,700	71.4	152	2,275,790	123.8	3.0	769	9,108,398	102.1	4.0	3	13,461		0.5
そ の 他 の 産 業	2	9,000	900.0	20	177,500	106.3	0.2	102	597,101	106.6	0.3				
合 計	667	7,144,280	96.2	6,013	74,584,900	131.0	100.0	22,972	225,766,070	114.7	100.0	272	2,619,573	103.1	100.0

# 金融機関別保証状況(平成21年10月)

(単位:千円・%)

区分	保証承諾							保証債務残高				代位弁済(元利)			
	10月中			10月末				10月末				10月末			
	件数	金額	前年比	件数	金額	前年比	構成比	件数	金額	前年比	構成比	件数	金額	前年比	構成比
三井住友銀行	1	20,000	30.8	11	283,000	174.7	0.4	48	658,679	235.2	0.3	1	1,006		-
みずほ銀行				1	20,000		-	11	214,763	308.1	0.1				
三菱東京UFJ銀行				7	215,000	390.9	0.3	22	488,720	548.7	0.2				
(都市銀行)	1	20,000	30.8	19	518,000	238.7	0.7	81	1,362,162	310.4	0.6	1	1,006		-
大分銀行	251	3,338,050	93.7	2,577	39,399,487	131.7	52.8	8,885	108,323,045	110.5	48.0	79	1,098,703	120.2	41.9
伊予銀行	26	446,200	209.4	156	2,356,300	93.7	3.2	815	9,300,227	110.4	4.1	11	98,216	107.2	3.7
福岡銀行	4	34,900	42.6	46	440,200	115.3	0.6	146	1,630,107	119.7	0.7				
筑邦銀行	3	33,500	223.3	53	479,000	130.1	0.6	150	1,216,682	150.1	0.5				
親和銀行				1	60,000		0.1	3	60,870	428.5	-				
宮崎銀行								5	48,887	109.1	-				
肥後銀行				3	38,000	49.4	0.1	17	272,138	148.1	0.1				
山口銀行				7	163,000	125.4	0.2	49	913,551	206.8	0.4				
西日本シティ銀行	12	97,300	83.2	135	1,875,500	139.0	2.5	556	6,481,434	113.8	2.9	10	122,577	48.3	4.7
(地方銀行)	296	3,949,950	98.4	2,978	44,811,487	128.8	60.1	10,626	128,246,942	111.5	56.8	100	1,319,495	103.6	50.4
中央三井信託銀行															
(信託銀行)															
豊和銀行	104	1,161,700	156.0	935	11,080,450	202.6	14.9	3,407	32,096,972	118.2	14.2	54	533,466	106.3	20.4
宮崎太陽銀行	2	45,000	321.4	9	307,000	494.4	0.4	35	449,395	226.3	0.2				
愛媛銀行	3	29,000	580.0	18	167,700	137.9	0.2	58	546,231	190.2	0.2				
(第二地銀協加盟行)	109	1,235,700	161.8	962	11,555,150	204.4	15.5	3,500	33,092,598	119.7	14.7	54	533,466	106.3	20.4
大分信用金庫	65	401,500	50.0	481	3,403,663	72.1	4.6	2,587	15,118,335	103.5	6.7	32	264,525	109.1	10.1
大分みらい信用金庫	91	646,730	62.8	737	7,003,810	115.0	9.4	3,215	25,720,636	112.0	11.4	45	213,199	69.3	8.1
日田信用金庫	19	149,200	307.6	141	788,730	197.1	1.1	401	2,258,845	245.2	1.0	2	21,440	307.3	0.8
福岡ひびき信用金庫				1	3,500		-	1	3,323	437.2	-				
信金中央金庫															
(信用金庫)	175	1,197,430	63.7	1,360	11,199,703	99.9	15.0	6,204	43,101,139	112.0	19.1	79	499,164	89.6	19.1
大分県信用組合	86	741,200	105.7	684	6,345,300	127.3	8.5	2,496	19,165,430	134.0	8.5	36	239,111	114.3	9.1
九州幸銀信用組合								7	13,023	169.2	-				
朝銀西信用組合								1	1,350	69.2	-				
(信用組合)	86	741,200	105.7	684	6,345,300	127.2	8.5	2,504	19,179,803	134.0	8.5	36	239,111	114.3	9.1
大分県信用農業協同組合連合会								1	7,245	32.6	-	1	12,864		0.5
(農業協同組合)								1	7,245	32.6	-	1	12,864		0.5
商工組合中央金庫				10	155,260	156.8	0.2	54	771,502	89.1	0.3	1	14,466		0.6
日本政策公庫(旧:国民公庫)								1	180	20.0	-				
日本政策公庫(旧:中小公庫)								1	4,500	60.0	-				
(政府系)				10	155,260	156.8	0.2	56	776,182	88.8	0.3	1	14,466		0.6
九州労働金庫															
(労働金庫)															
整理回収機構															
(その他計)															
合計	667	7,144,280	96.2	6,013	74,584,900	131.0	100.0	22,972	225,766,070	114.7	100.0	272	2,619,573	103.1	100.0

代理貸は代理金融機関に含まれていません。

# 金融機関店舗別保証債務残高ランキング100

平成21年10月末現在

(単位：百万円・%)

順位	金融機関	金額	前年度末比	順位	金融機関	金額	前年度末比
1	大分銀行 本店	8,769	101.8	51	大分銀行 津久見	1,298	102.7
2	大分銀行 別府	6,907	110.9	52	豊和銀行 下郡	1,285	114.7
3	大分銀行 中津	5,732	100.4	53	みらい信金 鶴崎森町	1,284	102.0
4	大分銀行 臼杵	5,119	101.6	54	大分銀行 玖珠	1,278	105.7
5	大分銀行 日田	4,551	97.2	55	大分銀行 日出	1,241	103.8
6	豊和銀行 本店	4,453	105.9	56	豊和銀行 中津	1,231	106.8
7	大分銀行 鶴崎	4,338	98.9	57	大分銀行 大分駅前	1,217	95.1
8	大分銀行 佐伯	3,704	99.9	58	筑邦銀行 日田	1,217	107.4
9	大分銀行 西新町	3,495	103.2	59	みらい信金 府内中央	1,153	85.2
10	大分銀行 佐伯駅前	3,223	105.7	60	大分銀行 東	1,147	105.1
11	大分銀行 中島	3,212	101.2	61	豊和銀行 宗方	1,144	89.7
12	伊予銀行 大分	3,149	97.0	62	大分銀行 安心院	1,115	96.4
13	大分銀行 日岡	2,992	107.3	63	豊和銀行 県庁前	1,106	101.2
14	西日本シティ大分	2,756	103.5	64	みらい信金 南大分	1,098	109.2
15	大分銀行 古国府	2,719	96.8	65	みらい信金 鶴居	1,072	100.2
16	大分銀行 宇佐	2,663	99.9	66	伊予銀行 大分東	1,059	110.0
17	大分銀行 杵築	2,345	103.6	67	大分銀行 西	1,053	102.1
18	みらい信金 石垣	2,265	102.0	68	豊和銀行 牧	1,049	99.7
19	大分銀行 鉄輪	2,262	99.8	69	豊和銀行 日出	1,007	103.2
20	大分銀行 戸次	2,257	102.8	70	大分銀行 えのくま	989	122.1
21	大分銀行 竹田	2,230	101.5	71	大分銀行 森	988	96.0
22	大分銀行 下郡	2,109	95.3	72	豊和銀行 佐伯	985	104.3
23	大分銀行 南	2,078	105.8	73	大分銀行 長洲	969	106.6
24	大分銀行 高田	2,074	100.6	74	西日本シティ宇佐	956	104.3
25	伊予銀行 佐伯	2,069	96.7	75	大分県信組 佐伯	955	105.9
26	豊和銀行 日田	1,984	98.8	76	西日本シティ別府	951	107.8
27	大分銀行 三重	1,949	105.3	77	大分信金 臼杵	941	93.3
28	みらい信金 本店	1,881	104.1	78	大分銀行 佐伯長島	924	100.3
29	大分銀行 津留	1,845	99.8	79	山口銀行 大分	914	102.5
30	大分銀行 豆田	1,767	109.5	80	豊和銀行 杵築	905	103.9
31	みらい信金 高城	1,673	104.1	81	大分県信組 玖珠	903	109.6
32	大分県信組 本店	1,669	106.4	82	大分県信組 日田	894	112.4
33	豊和銀行 鶴崎	1,653	97.4	83	大分銀行 亀川	891	105.0
34	大分銀行 別府北浜	1,620	69.4	84	みらい信金 宇佐中央	887	102.0
35	大分信金 本店	1,587	110.6	85	大分銀行 安岐	879	118.6
36	大分銀行 福沢通	1,541	98.6	86	みらい信金 滝尾	854	108.5
37	みらい信金 大分	1,530	100.3	87	大分銀行 洞門	833	101.3
38	大分県信組 高田	1,497	122.6	88	豊和銀行 南大分	824	114.6
39	大分銀行 坂ノ市	1,464	96.2	89	大分銀行 大貞	821	102.7
40	西日本シティ日田	1,461	89.8	90	大分銀行 石垣	807	115.7
41	大分銀行 ここのえ	1,432	87.1	91	大分県信組 南大分	804	111.2
42	豊和銀行 別府	1,422	99.6	92	みらい信金 亀川	797	108.3
43	豊和銀行 宇佐	1,411	99.2	93	豊和銀行 寒田	790	109.8
44	伊予銀行 別府	1,403	103.3	94	みらい信金 山の手	784	102.1
45	大分銀行 湯布院	1,379	104.2	95	みらい信金 湯布院	777	107.5
46	大分県信組 中津	1,379	111.7	96	大分信金 高城	772	99.1
47	大分信金 府内町	1,363	96.3	97	商工中金 大分	750	91.1
48	伊予銀行 臼杵	1,343	97.0	98	大分銀行 国東	749	99.1
49	みらい信金 東大分	1,335	100.0	99	豊和銀行 津久見	746	110.0
50	大分銀行 鉄鋼ビル	1,327	93.1	100	大分県信組 東大分	730	92.4



部署名		TEL & FAX番号		業務内容
<b>総務部</b> <small>(大分県中小企業会館3階)</small>	総務課	TEL	097-532-8336	人事、厚生、経理、管財、庶務等
		FAX	097-538-0862	
	企画情報課	TEL	097-532-8327	経営・業務計画作成、保証制度創設、 広報、研修、文書管理、 情報処理、システム共同化事業等
	FAX	097-538-0872		
	コンプライアンス等 特命担当	TEL	097-532-8327	コンプライアンスに関する事項
<b>業務部</b> <small>(大分県中小企業会館2階)</small>	業務一課	TEL	097-532-8246	(大分市) 保証申込の調査・審査、経営相談等
		FAX	097-538-0871	
	業務二課	TEL	097-532-8247	(大分市以外) 保証申込の調査・審査、経営相談等
		FAX	097-538-0865	
業務三課	TEL	097-532-8265	保証業務に関する事務等 (保証受付、保証書発行、担保事務等)	
	FAX	097-538-0871		
経営・再生 支援室	TEL	097-532-8295	経営・金融相談、経営計画等の作成助言、 大口案件審査、簡易案件審査等	
	FAX	097-538-0865		
<b>管理部</b> <small>(大分県信用保証協会別館2階)</small>	管理一課	TEL	097-532-8297	代位弁済に関する事務、法的措置関係等
		FAX	097-538-0896	
	管理二課	TEL	097-532-8296	延滞債権の管理、求償権の管理・回収業務等
		FAX	097-538-0896	



信頼、提案、飛躍、夢またひとつ新時代へ

**大分県信用保証協会**

〒870-0026 大分市金池町3丁目1番64号

大分県中小企業会館内

ホームページ <http://www.oita-cgc.or.jp>