

保証月報

(平成23年5月)

CONTENTS

23年5月の保証概況
お知らせ
市町村別保証状況
制度別保証状況
業種別保証状況
金融機関別保証状況
金融機関店舗別ランキング



《保証月報をご覧いただくにあたってのご注意》

個々の金額は、円単位の数字を百円単位又は十万円単位で四捨五入し、千円単位又は百万円単位に直したものです。そのため、個々の金額の合計が、合計の金額にならない場合があります。構成比の数字は、小数第二位を四捨五入したものです。そのため、個々の構成比の合計が100%にならない場合があります。

なお、ご不明な点、お問い合わせ等がありましたら総務部企画情報課までご連絡ください。

 OITA GUARANTEE
Credit Guarantee Corporation of Oita-ken
大分県信用保証協会

2 0 1 1
6
NO.513

23年5月の保証概況

5月中の保証承諾は、486件、56億89百万円、対前年比、件数91.7%、金額88.5%でした。

5月末の保証債務残高は、21,729件、2,100億70百万円、対前年比、件数96.4%、金額95.2%で、金額は対前月末、20億72百万円の減少となりました。

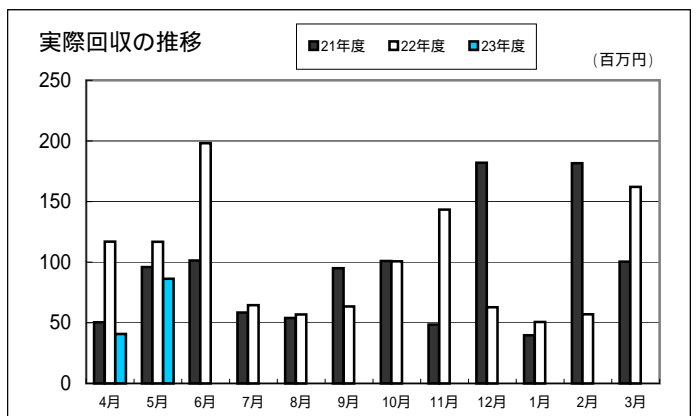
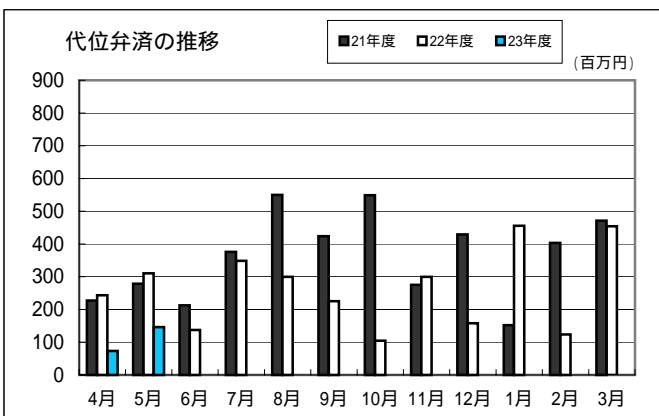
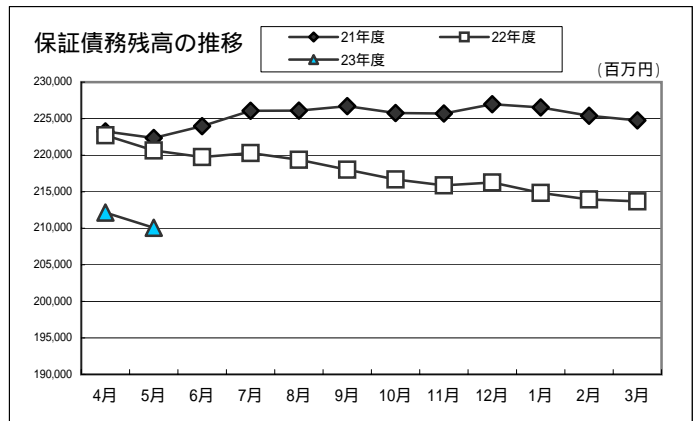
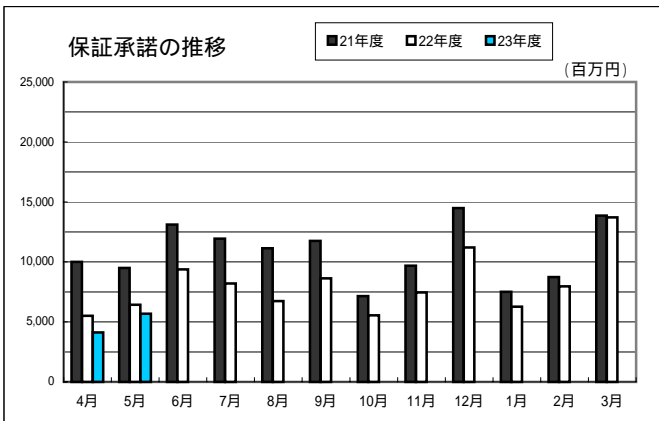
5月中の代位弁済は、16件、1億46百万円、対前年比、件数72.7%、金額47.0%でした。

(単位：千円・%)

区分	5月中				5月末				
	件数	金額	対前年比		件数	金額	対前年比		
			件数	金額			件数	金額	
保証申込	481	5,635,118	90.9	88.4	842	9,916,051	79.6	81.3	
保証承諾	責任共有対象	224	2,908,298	165.9	160.7	379	5,056,301	129.8	133.7
	責任共有対象外	262	2,780,820	66.3	60.2	455	4,759,350	61.1	58.4
	合計	486	5,689,118	91.7	88.5	834	9,815,651	80.4	82.2
保証債務残高	責任共有対象					5,723	67,136,399	102.4	99.1
	責任共有対象外					16,006	142,933,511	94.4	93.5
	合計					21,729	210,069,910	96.4	95.2
代位弁済	16	146,074	72.7	47.0	33	219,322	67.3	39.6	
回収		86,329		73.9		127,089		54.4	

保証利用企業者数	13,662 企業	平成23年 3月末	13,736 企業	-74 企業
保証利用企業先浸透度	33.0%		33.2%	-0.2%

先数浸透度は、2008年度版中小企業白書による中小企業者数を参照した。(中小企業者数41,386企業)



～お知らせ～

セーフティネット保証5号利用先に対する モニタリング制度の運用を開始しました

先般発生しました東日本大震災は、全国的に経済的な影響をもたらすことが懸念され、経営の安定に支障が生じているセーフティネット保証5号の融資先の中小企業者に対しては、資金繰り支援のみならず、重点的な期中支援を行って行く必要があるとのことから、セーフティネット5号保証を取扱っている金融機関に対しまして、「業況報告書」の提出をお願いすることとなりました。

開始時期 平成23年6月1日以降の保証申し込み分より開始
 対象者 セーフティネット保証5号の利用先
 但し、保証金額が1,250万円以下、保証期間1年以内は対象外
 報告書 半年に一度の割合でご提出頂きます
 報告期間 対象案件が完済するまで

詳しくは当協会にお問い合わせください

市町村別保証状況(平成23年5月)

(単位:千円・%)

区 分	保 証 承 諾							保 証 債 務 残 高				代 位 弁 済 (元 利)				
	5 月 中			5 月 末				5 月 末				5 月 末				
	件数	金 額	前年比	件数	金 額	前年比	構成比	件数	金 額	前年比	構成比	件数	金 額	前年比	構成比	
大 分 市	215	2,373,258	75.0	358	4,069,128	69.7	41.5	9,012	91,925,634	95.8	43.8	16	80,567	82.8	36.7	
別 府 市	54	634,750	80.1	88	1,149,750	82.1	11.7	2,518	23,719,668	95.1	11.3	6	69,248	54.9	31.6	
中 津 市	44	498,110	90.8	73	755,523	85.9	7.7	1,478	15,023,448	95.3	7.1					
日 田 市	26	216,000	81.3	50	510,000	83.0	5.2	1,845	13,416,006	98.3	6.4					
佐 伯 市	22	379,300	162.9	45	661,450	101.7	6.7	1,392	13,989,888	94.4	6.7	3	36,753	-	16.8	
白 杵 市	21	376,700	133.7	29	444,200	88.4	4.5	696	7,573,617	94.2	3.6					
津 久 見 市	5	21,000	55.3	9	77,500	78.7	0.8	331	2,508,477	93.0	1.2					
竹 田 市	13	149,100	97.8	20	173,400	82.9	1.8	361	3,410,841	98.4	1.6	1	4,835	-	2.2	
豊 後 高 田 市	4	35,900	29.9	12	225,900	105.1	2.3	372	3,821,176	97.1	1.8					
杵 築 市	6	49,000	95.1	19	300,400	270.6	3.1	438	4,573,820	94.2	2.2	1	4,557	-	2.1	
宇 佐 市	22	287,100	147.2	41	528,200	146.5	5.4	881	8,234,530	92.2	3.9					
豊 後 大 野 市	14	91,500	60.8	19	141,500	63.1	1.4	490	3,978,771	92.4	1.9	1	2,268	9.8	1.0	
由 布 市	16	304,500	246.8	29	361,900	117.4	3.7	590	4,908,752	93.9	2.3					
国 東 市	7	103,400	103.8	11	117,900	89.3	1.2	373	2,900,845	88.5	1.4	2	2,384	-	1.1	
市 計	469	5,519,618	88.8	803	9,516,751	82.5	97.0	20,777	199,985,473	95.3	95.2	30	200,613	39.3	91.5	
東 国 東 郡	姫 島 村			1	20,000	-	0.2	11	40,296	91.6	-					
	小 計			1	20,000	-	0.2	11	40,296	91.6	-					
速 見 郡	日 出 町	6	36,000	31.2	12	85,900	49.5	0.9	338	4,163,584	96.4	2.0				
	小 計	6	36,000	31.2	12	85,900	49.5	0.9	338	4,163,584	96.4	2.0				
玖 珠 郡	九 重 町	4	20,500	53.9	6	31,500	32.3	0.3	184	1,947,085	89.2	0.9				
	玖 珠 町	4	79,000	272.4	8	112,500	225.0	1.1	317	2,274,719	93.9	1.1	3	18,709	-	8.5
	小 計	8	99,500	148.5	14	144,000	97.6	1.4	501	4,221,804	91.7	2.0	3	18,709	79.1	8.5
郡 部 計	14	135,500	74.2	27	249,900	77.9	2.5	850	8,425,684	94.0	4.0	3	18,709	79.1	8.5	
県 外	3	34,000	113.3	4	49,000	65.3	0.5	102	1,658,753	92.3	0.8					
合 計	486	5,689,118	88.5	834	9,815,651	82.2	100.0	21,729	210,069,910	95.2	100.0	33	219,322	39.6	100.0	

制度別保証状況(平成23年5月)

(単位:千円・%)

区 分	保 証 承 諾							保 証 債 務 残 高				代 位 弁 済 (元利)										
	5 月 中			5 月 末				5 月 末				5 月 末										
	件数	金 額	前年比	件数	金 額	前年比	構成比	件数	金 額	前年比	構成比	件数	金 額	前年比	構成比							
普通保証	35	747,248	116.2	74	1,627,548	135.2	16.6	1,309	21,509,303	92.7	10.2	3	10,232	9.6	4.7							
(うちQ・W保証)				(2)	(11,000)	(84.6)	(0.1)	(115)	(625,582)	(72.6)	(0.3)											
(うちS・S保証)								(6)	(18,624)	-	-											
小口零細企業保証	3	9,000	-	4	14,000	129.6	0.1	107	255,107	81.1	0.1											
(うちQ1250保証)				(1)	(5,000)	(100.0)	(0.1)	(68)	(164,072)	(76.7)	(0.1)											
無担保無保証人保証								1	175	-	-											
根保証	5	41,000	120.6	6	47,000	102.2	0.5	31	473,670	115.2	0.2											
開業資金保証								1	600	23.2	-											
益年末資金保証	6	26,000	100.0	6	26,000	100.0	0.3	24	89,100	58.7	-	1	2,562	-	1.2							
当座貸越根保証	8	235,000	45.2	22	620,000	76.7	6.3	326	10,917,373	89.9	5.2											
長期経営資金保証								184	4,647,200	79.3	2.2											
事業者カードローン根保証	19	65,000	65.7	34	149,000	73.8	1.5	654	2,683,066	85.6	1.3											
経営安定関連保証	31	608,100	-	51	951,300	-	9.7	141	3,419,229	85.6	1.6											
新事業開拓資金保証																						
資金繰り円滑化借換保証 (安定化借換分)								7	26,992	75.4	-											
金融環境変化対応資金保証								4	21,352	87.6	-											
創業関連保証																						
中堅企業特別保証																						
中小企業特定社債保証								16	1,265,200	85.4	0.6											
流動資産担保保証								5	186,320	100.0	0.1											
緊急保証制度				2	110,000	8.5	1.1	982	23,281,135	103.8	11.1	1	2,268	5.3	1.0							
経営承継関連保証																						
予約保証																						
東日本大震災復興緊急保証																						
おおいた産業活力支援保証																						
小 計	107	1,731,348	92.7	199	3,544,848	97.7	36.1	3,792	68,775,821	93.7	32.7	5	15,062	5.6	6.9							
大分県 中小企業 融資制度	中小企業 振興資金	運 転	100	904,150	113.8	169	1,379,290	82.1	14.1	3,163	22,307,635	80.7	10.6	12	76,259	58.9	34.8					
		設 備	10	55,700	82.9	11	67,600	39.0	0.7	617	4,405,161	76.4	2.1									
	小規模 事業資金	普 通 貸 付							290	212,838	37.3	0.1										
		無担保無保証人							13	5,854	27.4	-										
	小口零細企業保証		69	198,560	94.1	132	367,140	89.1	3.7	2,571	5,627,223	87.7	2.7	4	10,099	48.3	4.6					
	地域産業振興資金								22	205,922	82.4	0.1										
	環境保全対策資金								4	56,082	61.3	-										
	中小企業経営改善資金								65	510,019	77.8	0.2										
	先端技術機械設備導入資金																					
	円高対策特別資金								1	6,375	78.0	-										
	中小企業活性化資金																					
	創業・ベンチャー支援資金																					
	国際要求規格対応支援資金								1	496	99.3	-										
	創造的企業育成支援資金								2	46,000	30.3	3	50,000	27.5	0.5	125	2,309,740	95.1	1.1	1	11,349	-
ベンチャーサポート資金																						
創業支援資金																						
小 計	329	3,592,470	94.4	561	5,751,303	80.8	58.6	13,707	115,196,382	95.0	54.8	25	198,673	72.1	90.6							
市町村 中小企業 融資制度	大分市	小規模企業者事業資金	17	42,800	285.3	25	60,000	229.9	0.6	287	579,165	86.0	0.3	1	3,496	146.6	1.6					
		中小企業者事業資金	14	205,500	36.0	23	295,500	34.6	3.0	2,016	17,614,097	101.7	8.4	1	296	20.4	0.1					
		環境保全資金								4	7,176	46.2	-									
		開業資金								49	106,417	83.8	0.1	1	1,794	-	0.8					
	別府市	中小企業合理化資金	3	32,000	-	3	32,000	-	0.3	151	542,543	70.2	0.3									
		中小企業経営安定化資金	1	10,000	22.3	4	29,000	48.2	0.3	495	2,243,350	99.3	1.1									
		中小企業開業資金	1	7,000	350.0	2	10,000	500.0	0.1	22	71,925	83.7	-									
		小規模企業者振興資金								6	7,061	64.2	-									
		公害防止設備改善資金																				
		年末年始特別資金																				
	中津市	中小企業振興資金								6	16,906	46.9	-									
		振興資金								1	2,500	-	1	2,500	78.1	-	192	542,122	75.1	0.3		
		公害防止資金																				
	日田市	開業資金								9	10,872	102.0	-									
		女性若者支援資金								12	35,674	194.7	-									
		新事業展開資金								1	16,670	88.2	-									
		振興資金特別融資								10	52,500	47.1	12	67,500	32.7	0.7	706	3,448,917	117.0	1.6		
		季節資金								18	53,950	92.4	-									
	佐伯市	中小企業振興資金								125	448,284	77.8	0.2									
	臼杵市	中小企業振興資金								2	8,000	-	2	8,000	100.0	0.1	55	149,268	81.4	0.1		
津久見市	中小企業振興資金																					
豊後高田市	中小企業事業資金								1	5,000	-	2	15,000	142.9	0.2	40	134,449	141.6	0.1			
杵築市	中小企業振興資金																					
宇佐市	中小企業振興資金																					
小 計	50	365,300	48.4	74	519,500	43.7	5.3	4,230	26,097,708	100.2	12.4	3	5,586	72.1	2.5							
合 計	486	5,689,118	88.5	834	9,815,651	82.2	100.0	21,729	210,069,910	95.2	100.0	33	219,322	39.6	100.0							

(Q・W保証)(S・S保証)(Q1250保証)は普通保証・小口零細企業保証に含まれるため()書きにしています。

業種別保証状況(平成23年5月)

(単位：千円・%)

区 分	保 証 承 諾							保 証 債 務 残 高				代 位 弁 済 (元 利)			
	5 月 中			5 月 末				5 月 末				5 月 末			
	件数	金 額	前年比	件数	金 額	前年比	構成比	件数	金 額	前年比	構成比	件数	金 額	前年比	構成比
製 造 業	58	719,700	71.0	111	1,564,713	94.7	15.9	3,182	37,401,863	95.5	17.8	2	7,961	56.1	3.6
食 料 品 工 業	16	203,500	136.7	29	361,200	112.1	3.7	511	6,583,755	97.1	3.1				
織 維 品 工 業	2	7,000	7.0	5	32,000	19.9	0.3	79	848,093	100.3	0.4				
木 材 木 製 品 工 業	2	22,000	29.1	7	122,200	72.3	1.2	288	2,955,898	97.9	1.4				
家 具 建 具 工 業	1	5,000	13.2	4	20,500	41.0	0.2	168	1,230,364	99.2	0.6				
紙 工 業								38	608,999	91.2	0.3				
印 刷 製 本 業				3	92,500	39.2	0.9	234	2,954,853	93.8	1.4				
化 学 工 業								16	325,676	122.3	0.2				
石 油 石 炭 製 品 工 業								2	30,992	81.3	-				
ゴ ム ・ プ ラ ス チ ッ ク 工 業	1	26,000	-	5	149,913	-	1.5	82	1,255,568	96.8	0.6				
ゴ ム 製 品 製 造 業															
皮 革 工 業								2	3,898	84.0	-				
窯 業				2	10,000	4.0	0.1	145	2,744,126	99.6	1.3				
機 械 工 業	5	96,000	85.0	7	128,500	83.1	1.3	199	3,412,345	96.4	1.6				
電 気 機 器 工 業	3	12,000	-	5	47,000	156.7	0.5	101	1,835,983	86.9	0.9				
車 両 工 業	3	65,300	-	7	177,100	-	1.8	68	1,080,200	100.7	0.5	1	4,557	-	2.1
船 舶 工 業	2	33,000	-	4	57,500	-	0.6	112	1,272,128	103.6	0.6				
金 属 工 業	3	42,900	204.3	5	65,900	113.6	0.7	238	3,668,210	87.5	1.7	1	3,404	-	1.5
そ の 他 工 業	17	177,000	153.8	25	270,400	156.2	2.8	785	4,929,865	94.3	2.4				
ソ フ ト ウ ェ ア 業	3	30,000	214.3	3	30,000	84.5	0.3	97	1,414,142	98.9	0.7				
情 報 処 理 サ ー ビ ス 業								17	246,769	86.9	0.1				
農 林 漁 業	1	6,000	66.7	2	16,000	114.3	0.2	51	281,953	91.1	0.1				
鉱 業	3	86,000	344.0	3	86,000	344.0	0.9	39	905,476	100.6	0.4				
建 設 業	147	1,757,050	93.9	246	2,860,500	87.0	29.1	5,374	50,235,589	94.9	23.9	14	118,642	102.0	54.1
卸 売 業	44	718,100	85.2	80	1,156,100	76.0	11.8	2,007	24,554,986	93.6	11.7	3	10,559	73.5	4.8
小 売 業	90	706,460	72.0	154	1,426,260	70.5	14.5	3,947	29,426,167	94.0	14.0	11	62,000	50.3	28.3
飲 食 業	22	141,910	82.7	39	259,410	52.6	2.6	1,378	8,065,107	95.7	3.8				
運 送 倉 庫 業	13	204,500	71.6	24	434,750	66.3	4.4	767	11,494,219	92.7	5.5				
サ ー ビ ス 業	91	1,137,148	105.2	148	1,713,168	85.3	17.5	4,163	38,402,460	96.5	18.3	3	20,160	35.8	9.2
不 動 産 業	16	207,250	160.8	24	283,250	136.5	2.9	713	8,745,147	101.7	4.2				
そ の 他 の 産 業	1	5,000	29.8	3	15,500	31.6	0.2	108	556,944	91.7	0.3				
合 計	486	5,689,118	88.5	834	9,815,651	82.2	100.0	21,729	210,069,910	95.2	100.0	33	219,322	39.6	100.0

金融機関別保証状況(平成23年5月)

(単位:千円・%)

区 分	保 証 承 諾							保 証 債 務 残 高				代位弁済(元利)			
	5 月 中			5 月 末				5 月 末				5 月 末			
	件数	金 額	前年比	件数	金 額	前年比	構成比	件数	金 額	前年比	構成比	件数	金 額	前年比	構成比
三井住友銀行	2	32,000	-	2	32,000	-	0.3	47	931,937	112.5	0.4				
みずほ銀行	1	16,000	800.0	1	16,000	800.0	0.2	10	171,246	65.6	0.1				
三菱東京UFJ銀行								23	496,312	97.7	0.2				
(都市銀行)	3	48,000	*****	3	48,000	*****	0.5	80	1,599,495	100.1	0.8				
大分銀行	182	2,370,418	77.1	301	4,109,808	82.0	41.9	8,144	96,498,940	92.6	45.9	9	50,358	16.7	23.0
伊予銀行	18	354,000	115.7	33	564,000	69.5	5.7	824	9,892,411	99.5	4.7				
福岡銀行	1	23,000	30.7	3	58,000	30.9	0.6	168	1,888,085	105.7	0.9				
筑邦銀行	4	40,000	363.6	5	44,700	154.1	0.5	168	1,283,452	101.3	0.6				
親和銀行								2	53,978	95.4	-				
宮崎銀行								5	48,497	83.0	-				
肥後銀行				1	25,000	-	0.3	14	201,365	79.8	0.1				
山口銀行	4	148,000	384.4	4	148,000	318.3	1.5	61	1,073,284	109.4	0.5				
西日本シティ銀行	14	119,000	115.5	24	331,000	93.9	3.4	529	5,985,353	97.3	2.8				
(地方銀行)	223	3,054,418	84.7	371	5,280,508	81.7	53.8	9,915	116,925,364	93.7	55.7	9	50,358	15.5	23.0
中央三井信託銀行								3	3,629	72.6	-				
(信託銀行)								3	3,629	72.6	-				
豊和銀行	74	842,850	99.2	138	1,551,700	75.5	15.8	3,245	31,959,528	99.8	15.2	10	84,877	858.1	38.7
宮崎太陽銀行	1	2,300	-	1	2,300	7.7	-	40	400,520	91.0	0.2				
愛媛銀行	6	42,000	107.8	7	54,000	93.2	0.6	71	603,003	106.4	0.3				
(第二地銀協加盟)	81	887,150	99.9	146	1,608,000	75.1	16.4	3,356	32,963,052	99.8	15.7	10	84,877	858.1	38.7
大分信用金庫	58	375,800	92.0	89	566,650	74.7	5.8	2,379	13,590,922	94.1	6.5	7	46,946	186.4	21.4
大分みらい信用金庫	63	657,350	79.7	112	1,188,863	92.3	12.1	3,013	23,802,847	94.4	11.3	1	4,223	3.2	1.9
日田信用金庫	8	49,000	159.6	11	71,000	133.7	0.7	459	2,153,375	99.6	1.0				
福岡ひびき信用金庫								1	2,442	83.9	-				
信金中央金庫															
(信用金庫)	129	1,082,150	85.6	212	1,826,513	87.0	18.6	5,852	39,549,586	94.6	18.8	8	51,169	30.0	23.3
大分県信用組合	50	617,400	92.6	102	1,052,630	86.4	10.7	2,467	18,479,414	98.8	8.8	6	32,918	66.7	15.0
九州幸銀信用組合								6	8,308	66.8	-				
朝銀西信用組合								1	3,136	79.7	-				
(信用組合)	50	617,400	92.6	102	1,052,630	86.4	10.7	2,474	18,490,857	98.8	8.8	6	32,918	66.7	15.0
大分県信用農業協同組合連合会								1	3,779	63.2	-				
(農業協同組合)								1	3,779	63.2	-				
商工組合中央金庫								48	534,149	76.8	0.3				
日本政策公庫 (旧:国民公庫)															
日本政策公庫 (旧:中小公庫)															
(政府系)								48	534,149	76.5	0.3				
九州労働金庫															
(労働金庫)															
整理回収機構															
(その他計)															
合計	486	5,689,118	88.5	834	9,815,651	82.2	100.0	21,729	210,069,910	95.2	100.0	33	219,322	39.6	100.0

代理貸は代理金融機関に含まれていません。

金融機関店舗別ランキング (平成23年5月末現在)

保証債務残高

(単位：百万円・%)

【都銀・地銀・第二地銀 上位25店舗】

【信金・信組 上位25店舗】

順位	金融機関	件数	金額	前年比	順位	金融機関	件数	金額	前年比
1	大分銀行 本店	343	7,938	97.6	1	みらい信金 石垣	208	1,945	89.9
2	大分銀行 別府	481	6,414	94.5	2	みらい信金 本店	146	1,720	97.0
3	大分銀行 中津	321	5,174	90.7	3	みらい信金 高城	168	1,662	92.6
4	大分銀行 臼杵	277	4,418	89.5	4	大分県信組 本店	130	1,506	92.8
5	豊和銀行 本店	245	4,247	97.6	5	みらい信金 大分	182	1,469	92.4
6	大分銀行 鶴崎	256	4,132	96.7	6	大分県信組 高田	135	1,344	92.5
7	大分銀行 日田	439	3,977	91.5	7	大分信金 本店	127	1,336	89.3
8	大分銀行 佐伯	282	3,299	92.8	8	大分県信組 中津	131	1,276	98.8
9	大分銀行 日岡	277	3,285	103.9	9	みらい信金 鶴崎森町	151	1,234	102.2
10	伊予銀行 大分	235	3,275	95.2	10	大分信金 府内町	158	1,174	94.1
11	大分銀行 西新町	296	2,912	87.2	11	みらい信金 東大分	130	1,169	90.5
12	大分銀行 中島	212	2,846	89.5	12	みらい信金 府内中央	132	1,100	95.5
13	大分銀行 古国府	250	2,627	102.1	13	みらい信金 鶴居	152	1,092	102.2
14	大分銀行 佐伯駅前	158	2,590	86.1	14	みらい信金 南大分	116	1,045	96.3
15	西日本シティ大分	157	2,273	92.4	15	大分県信組 玖珠	157	981	104.4
16	大分銀行 杵築	167	2,195	97.3	16	大分県信組 佐伯	114	944	99.9
17	伊予銀行 佐伯	190	2,128	100.1	17	大分県信組 日田	152	898	101.8
18	大分銀行 南	163	2,105	98.8	18	大分信金 臼杵	124	885	104.6
19	豊和銀行 日田	216	2,096	103.0	19	みらい信金 湯布院	105	817	105.7
20	大分銀行 宇佐	166	2,040	90.7	20	大分信金 高城	139	809	112.7
21	大分銀行 竹田	146	2,033	90.2	21	みらい信金 滝尾	110	775	91.2
22	大分銀行 鉄輪	171	1,977	92.8	22	大分信金 萩原	75	734	102.2
23	大分銀行 高田	151	1,931	96.2	23	大分県信組 南大分	82	726	95.2
24	大分銀行 下郡	158	1,812	94.0	24	みらい信金 津留	69	713	101.4
25	大分銀行 津留	187	1,808	97.5	25	みらい信金 宇佐中央	127	703	86.0

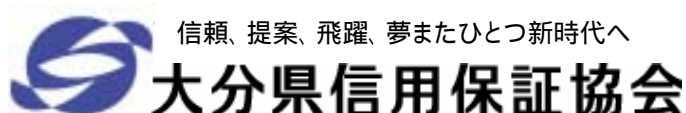
保証利用企業者数

【上位30店舗】

順位	金融機関	企業者数	順位	金融機関	企業者数	順位	金融機関	企業者数
1	大分銀行 日田	318	11	伊予銀行 大分	164	21	大分銀行 三重	129
2	大分銀行 別府	312	12	大分銀行 鶴崎	161	22	大分銀行 宇佐	127
3	大分銀行 中津	224	13	大分県信組 玖珠	148	23	大分銀行 鉄輪	124
4	大分銀行 西新町	210	14	大分銀行 豆田	147	24	みらい信金 高城	118
5	大分銀行 佐伯	208	15	みらい信金 大分	145	25	みらい信金 鶴居	117
6	大分銀行 本店	204	16	大分銀行 津留	144	26	大分銀行 戸次	116
7	大分銀行 日岡	189	17	豊和銀行 日田	139	27	みらい信金 鶴崎森町	114
8	大分銀行 臼杵	183	18	伊予銀行 佐伯	138	27	大分信金 府内町	114
9	豊和銀行 本店	181	19	大分銀行 中島	134	29	西日本シティ大分	113
10	大分銀行 古国府	176	19	みらい信金 石垣	134	29	大分銀行 高田	113



部署名		TEL & FAX番号		業務内容	
危機管理担当 <small>(大分県中小企業会館3階)</small>		TEL	097-532-8327	危機管理計画の策定に関する業務、リスク管理・クライシス管理に関する業務、震災・新型インフルエンザのBCPの策定に関する業務、内部監査業務、外部評価委員会の窓口業務、コンプライアンスに関する業務、個人情報保護及び機密保持関連、各種特命業務	
		FAX	097-538-0872		
総務部 <small>(大分県中小企業会館3階)</small>	総務課	TEL	097-532-8336	経理、庶務、文書、人事、労務、予算、決算、基本財産の事項、申請・届出・登記諸契約、各種会議運営	
		FAX	097-538-0862		
	企画情報課	TEL	097-532-8327	事業計画、業務企画、研修、広報、保証制度の新設・改廃届出等、保証料の管理、責任共有残高照合、システム運用管理・電算情報処理	
		FAX	097-538-0872		
保証部 <small>(大分県中小企業会館2階)</small>	保証一課	TEL	097-532-8246	信用調査・審査、保証申込等金融相談、経営指導、保証推進担保物件の調査と評価、金融機関との連絡調整等	大分市、由布市、豊後大野市、竹田市
		FAX	097-538-0871		
	保証二課	TEL	097-532-8247	保証後の保証債務の管理、返済条件緩和等の条件変更	上記以外の地区
		FAX	097-538-0865		
	保証事務課	TEL	097-532-8265	保証・条件変更の申込受付、信用保証書・条件変更保証書発行、担保物件の保全管理、信用保険、団信等	
		FAX	097-538-0871		
	経営支援課	TEL	097-532-8295	経営相談・経営支援相談、経営情報等の提供、創業等の相談、大口先の管理、再生支援等管理部との連携業務	
		FAX	097-538-0865		
管理部 <small>(大分県信用保証協会別館2階)</small>	管理・再生支援課	TEL	097-532-8296	延滞保証債務の管理、再生支援相談 求償権の管理・回収	
		FAX	097-538-0896		
	管理事務課	TEL	097-532-8297	代位弁済の受付、審査、実行、法的措置関係、損失補償関係、保険金関係、延滞保証債務の管理事務、求償権の管理・回収事務	
		FAX	097-538-0896		



〒870-0026 大分市金池町3丁目1番64号
 大分県中小企業会館内
 ホームページ <http://www.oita-cgc.or.jp>