

# 保証月報

(平成23年7月)

## CONTENTS

23年7月の保証概況  
お知らせ  
市町村別保証状況  
制度別保証状況  
業種別保証状況  
金融機関別保証状況  
金融機関店舗別ランキング



《保証月報をご覧いただくにあたってのご注意》

個々の金額は、円単位の数字を百円単位又は十万円単位で四捨五入し、千円単位又は百万円単位に直したものです。そのため、個々の金額の合計が、合計の金額にならない場合があります。構成比の数字は、小数第二位を四捨五入したものです。そのため、個々の構成比の合計が100%にならない場合があります。

なお、ご不明な点、お問い合わせ等がありましたら総務部企画情報課までご連絡ください。

 OITA GUARANTEE  
Credit Guarantee Corporation of Oita-ken  
大分県信用保証協会

2 0 1 1  
8  
NO.515

# 23年7月の保証概況

7月中の保証承諾は、636件、76億44百万円、対前年比、件数89.1%、金額93.1%でした。

7月末の保証債務残高は、21,716件、2,097億11百万円、対前年比、件数96.5%、金額95.2%で、金額は対前月末、53百万円の増加となりました。

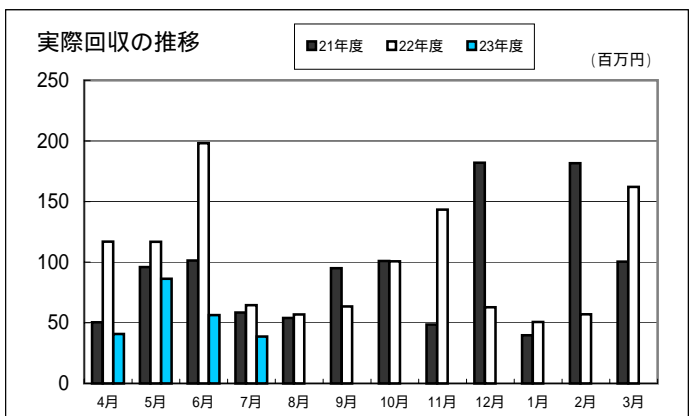
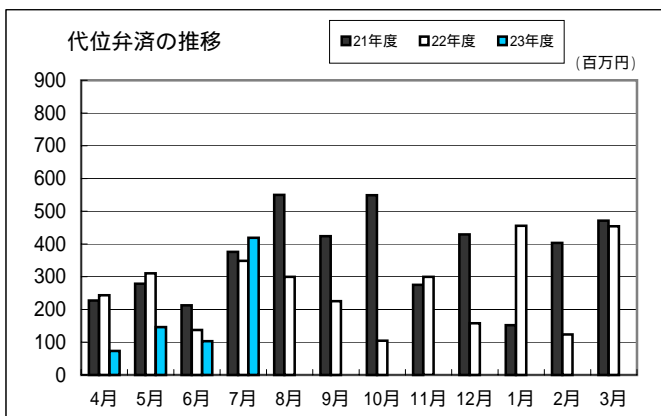
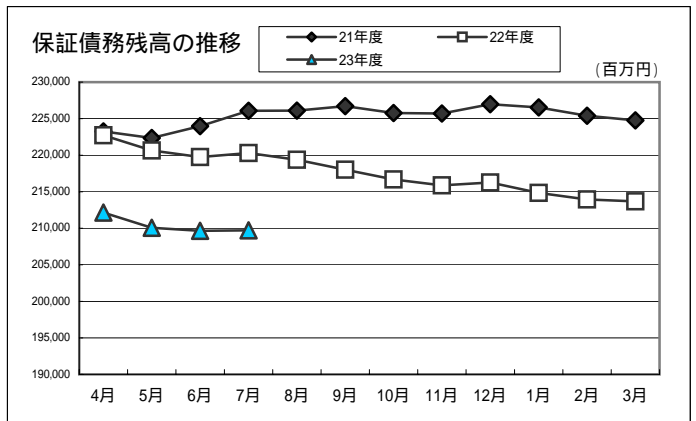
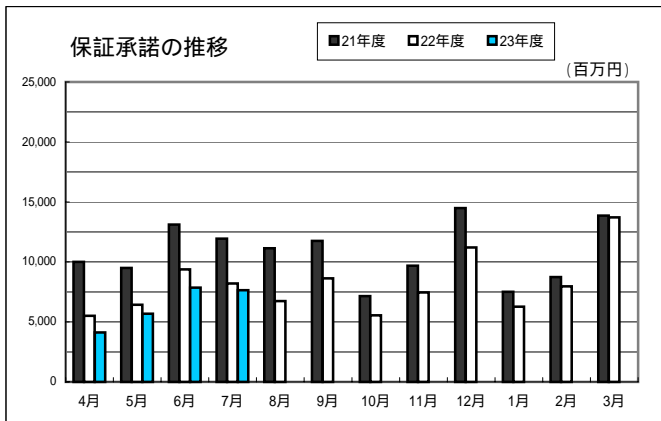
7月中の代位弁済は、42件、4億19百万円、対前年比、件数161.5%、金額120.3%でした。

(単位：千円・%)

区分	7月中				7月末				
	件数	金額	対前年比		件数	金額	対前年比		
			件数	金額			件数	金額	
保証申込	638	7,838,394	89.4	95.3	2,210	25,867,827	85.1	86.8	
保証承諾	責任共有対象	313	4,055,014	139.1	138.6	999	12,876,497	126.8	129.1
	責任共有対象外	323	3,588,880	66.1	67.9	1,183	12,443,630	66.4	63.7
	合計	636	7,643,894	89.1	93.1	2,182	25,320,127	84.9	85.8
保証債務残高	責任共有対象					5,884	68,921,102	104.3	101.5
	責任共有対象外					15,832	140,789,942	93.9	92.4
	合計					21,716	209,711,045	96.5	95.2
代位弁済	42	419,032	161.5	120.3	101	741,262	99.0	71.3	
回収		38,705		60.0		222,142		44.7	

保証利用企業者数	13,611 企業	平成23年 3月末	13,736 企業	-125 企業
保証利用企業先浸透度	32.9%		33.2%	-0.3%

先数浸透度は、2008年度版中小企業白書による中小企業者数を参照した。(中小企業者数41,386企業)



～お知らせ～

## おおいた産業活力支援保証のご案内

本制度は、大分県の3つのクラスター事業（自動車関連産業、半導体産業、医療機器関連産業）で事業を営んでいる中小企業の方々、または、3つのクラスター事業へ新たに事業を展開する中小企業の方々を応援する大分県信用保証協会独自の保証制度です。保証料率については、基準料率から一律0.2%引き下げています。

保証限度額	8千万円	貸付形式	証書貸付、手形貸付
保証料率	年0.25%～1.70%	貸付利率	金融機関所定利率
対象資金	運転資金、設備資金	担保	不要
保証期間	運転資金：10年以内 設備資金：15年以内	連帯保証人は原則として法人代表者以外は不要です。	

クラスター事業へ新たに事業を展開する計画のある方は、所定の事業計画書をご提出いただきます。

【お問い合わせ先】経営支援課 Tel：097-532-8295

## 市町村別保証状況(平成23年7月)

(単位:千円・%)

区分	保証承諾								保証債務残高				代位弁済(元利)			
	7月中			7月末					7月末				7月末			
	件数	金額	前年比	件数	金額	前年比	構成比	件数	金額	前年比	構成比	件数	金額	前年比	構成比	
大分市	245	3,102,030	95.3	901	10,519,458	80.8	41.5	9,026	91,986,800	96.1	43.9	61	330,935	91.7	44.6	
別府市	65	747,200	82.3	225	2,617,800	79.6	10.3	2,514	23,625,659	94.6	11.3	8	82,818	59.9	11.2	
中津市	49	805,500	94.7	166	2,060,623	82.7	8.1	1,475	15,009,163	95.4	7.2	2	17,495	81.3	2.4	
日田市	70	563,798	118.7	168	1,457,798	89.6	5.8	1,861	13,275,265	97.0	6.3	2	54,922	137.1	7.4	
佐伯市	34	504,596	121.6	114	1,638,038	98.1	6.5	1,384	13,745,640	93.1	6.6	6	171,221	-	23.1	
臼杵市	18	267,800	115.3	68	1,043,700	96.1	4.1	696	7,542,431	94.8	3.6	3	7,622	30.1	1.0	
津久見市	17	128,250	85.8	40	306,860	108.0	1.2	330	2,526,309	93.6	1.2	1	436	-	0.1	
竹田市	8	116,700	49.9	47	589,900	82.1	2.3	360	3,447,429	96.6	1.6	4	13,393	-	1.8	
豊後高田市	15	259,000	117.3	44	645,400	89.0	2.6	367	3,845,926	96.6	1.8	1	526	-	0.1	
杵築市	11	163,500	99.4	46	615,900	152.8	2.4	436	4,538,668	94.2	2.2	1	4,557	27.2	0.6	
宇佐市	24	325,070	66.5	96	1,148,370	80.3	4.5	870	8,127,826	90.7	3.9	1	14,625	6.3	2.0	
豊後大野市	23	132,700	67.0	66	501,600	70.9	2.0	496	4,037,362	96.2	1.9	1	2,268	1.4	0.3	
由布市	18	116,700	100.7	63	649,330	93.6	2.6	588	4,904,485	92.8	2.3	1	2,443	-	0.3	
国東市	8	64,000	40.1	31	308,100	80.6	1.2	366	2,903,012	89.9	1.4	4	9,599	-	1.3	
市計	605	7,296,844	92.7	2,075	24,102,877	84.5	95.1	20,769	199,515,972	95.2	95.2	96	712,858	71.5	96.2	
東国東郡	姫島村	1	1,000	-	2	21,000	-	0.1	10	39,959	93.7	-				
	小計	1	1,000	-	2	21,000	-	0.1	10	39,959	93.7	-				
速見郡	日出町	11	152,850	73.1	39	408,850	84.6	1.6	339	4,148,666	95.8	2.0	2	9,696	-	1.3
	小計	11	152,850	73.1	39	408,850	84.6	1.6	339	4,148,666	95.8	2.0	2	9,696	-	1.3
玖珠郡	九重町	6	59,000	491.7	20	223,800	152.9	0.9	181	1,955,772	91.5	0.9				
	玖珠町	10	112,200	98.0	32	322,800	119.6	1.3	316	2,335,166	94.4	1.1	3	18,709	-	2.5
	小計	16	171,200	135.3	52	546,600	131.3	2.2	497	4,290,938	93.1	2.0	3	18,709	79.1	2.5
郡部計	28	325,050	96.9	93	976,450	108.5	3.9	846	8,479,563	94.4	4.0	5	28,405	120.0	3.8	
県外	3	22,000	440.0	14	240,800	267.6	1.0	101	1,715,510	96.5	0.8					
合計	636	7,643,894	93.1	2,182	25,320,127	85.8	100.0	21,716	209,711,045	95.2	100.0	101	741,262	71.3	100.0	

# 制度別保証状況(平成23年7月)

(単位:千円・%)

区 分	保 証 承 諾							保 証 債 務 残 高				代 位 弁 済 (元利)					
	7 月 中			7 月 末				7 月 末				7 月 末					
	件数	金 額	前年比	件数	金 額	前年比	構成比	件数	金 額	前年比	構成比	件数	金 額	前年比	構成比		
普通保証	61	1,157,298	117.6	201	3,896,656	133.1	15.4	1,302	21,753,820	94.4	10.4	13	149,821	96.2	20.2		
(うちQ・W保証)	(1)	(7,000)	(36.8)	(4)	(23,000)	(52.3)	(0.1)	(112)	(599,329)	(75.6)	(0.3)	(1)	(1,773)	(18.5)	(0.2)		
(うちS・S保証)				(1)	(2,500)	-	-	(7)	(20,496)	-	-						
小口零細企業保証	3	5,000	22.7	8	20,000	58.3	0.1	108	248,112	82.7	0.1	1	2,766	33.0	0.4		
(うちQ1250保証)	(2)	(2,000)	(13.8)	(4)	(8,000)	(40.0)	-	(67)	(155,732)	(78.5)	(0.1)	(1)	(2,766)	(33.0)	(0.4)		
無担保無保証人保証								1	150	50.0	-						
根保証	2	103,000	936.4	11	170,500	203.0	0.7	30	404,933	99.7	0.2						
開業資金保証								1	500	20.7	-						
益年末資金保証	6	21,000	77.8	27	116,000	72.0	0.5	27	115,000	70.2	0.1	1	2,562	-	0.3		
当座貸越根保証	8	328,000	85.2	41	1,398,000	93.4	5.5	321	10,832,026	89.3	5.2						
長期経営資金保証								182	4,547,414	80.7	2.2	1	7,549	-	1.0		
事業者カードローン根保証	22	127,000	129.6	83	410,000	93.6	1.6	645	2,685,179	88.5	1.3	1	2,205	-	0.3		
経営安定関連保証	30	851,700	-	112	2,420,680	-	9.6	196	4,545,275	119.1	2.2						
新事業開拓資金保証																	
資金繰り円滑化借換保証 (安定化借換分)								7	26,617	76.9	-						
金融環境変化対応資金保証								4	21,212	87.6	-						
創業関連保証																	
中堅企業特別保証																	
中小企業特定社債保証								16	1,265,200	90.9	0.6						
流動資産担保保証	1	256	-	3	40,448	101.1	0.2	6	186,512	100.1	0.1						
緊急保証制度				2	110,000	3.1	0.4	921	21,940,641	96.6	10.5	5	14,235	17.8	1.9		
経営承継関連保証																	
予約保証																	
東日本大震災復興緊急保証	2	86,000	-	2	86,000	-	0.3	1	29,643	-	-						
おおいた産業活力支援保証				1	30,000	-	0.1										
小 計	135	2,679,254	101.8	491	8,698,284	99.0	34.4	3,768	68,602,234	94.1	32.7	22	179,138	49.2	24.2		
大分県 中小企業 融資制度	中小企業 振興資金	運 転	117	926,050	81.5	416	3,503,290	83.4	13.8	3,114	21,961,379	82.7	10.5	26	198,604	76.1	26.8
		設 備	10	58,440	50.3	28	164,040	46.7	0.6	599	4,219,025	77.5	2.0	4	26,908	173.8	3.6
	小規模 事業資金	普 通 貸 付							253	179,957	36.9	0.1	2	2,205	79.2	0.3	
		無担保無保証人							12	4,830	26.3	-					
	小口零細企業保証		96	284,500	103.5	366	1,085,690	117.2	4.3	2,633	5,743,607	90.8	2.7	10	26,549	53.4	3.6
	地域産業振興資金								22	201,267	82.5	0.1					
	環境保全対策資金								4	54,838	66.1	-					
	中小企業経営改善資金								59	442,855	68.9	0.2	2	14,852	-	2.0	
	先端技術機械設備導入資金																
	円高対策特別資金								1	6,075	77.1	-					
	中小企業活性化資金		194	3,116,250	100.1	621	10,134,353	86.2	40.0	6,627	79,443,858	102.1	37.9	24	232,362	75.6	31.3
	創業・ベンチャー支援資金																
	国際要求規格対応支援資金								1	496	99.1	-					
	創造的企業育成支援資金	3	103,500	517.5	7	160,500	53.1	0.6	127	2,260,343	90.5	1.1	1	11,349	-	1.5	
ベンチャーサポート資金								9	54,108	58.9	-						
創業支援資金	5	14,000	23.9	17	62,500	35.9	0.2	257	848,180	103.8	0.4	2	6,415	402.5	0.9		
小 計	425	4,502,740	95.4	1,455	15,110,373	85.2	59.7	13,718	115,420,816	95.3	55.0	71	519,244	81.4	70.0		
市町村 中小企業 融資制度	小規模企業者事業資金		14	48,700	273.6	68	225,770	342.6	0.9	320	692,478	105.5	0.3	1	3,496	50.8	0.5
	中小企業者事業資金		12	194,000	42.9	55	756,000	39.7	3.0	1,990	17,240,349	99.0	8.2	5	35,959	142.0	4.9
	環境保全資金								2	5,744	39.9	-					
	開業資金				1	6,000	52.2	-	48	105,487	82.5	0.1	2	3,426	228.5	0.5	
	中小企業合理化資金	1	7,000	47.3	4	39,000	178.9	0.2	146	529,858	72.0	0.3					
	中小企業経営安定化資金	6	26,000	31.2	16	92,000	38.0	0.4	487	2,180,821	93.2	1.0					
	中小企業開業資金				3	13,000	650.0	0.1	23	72,580	90.8	-					
	小規模企業者振興資金								6	6,663	68.6	-					
	公害防止設備改善資金																
	年末年始特別資金																
	中津市中小企業振興資金								5	15,714	49.6	-					
	振興資金	2	6,000	26.7	5	16,500	53.7	0.1	184	506,771	76.8	0.2					
	公害防止資金																
	開業資金								8	10,206	100.3	-					
	女性若者支援資金								12	34,544	105.6	-					
	新事業展開資金								1	16,300	88.0	-					
	振興資金特別融資	11	65,200	40.4	36	169,200	31.1	0.7	724	3,414,441	106.6	1.6					
	季節資金	27	94,000	156.7	36	127,000	135.7	0.5	27	94,500	118.7	-					
	佐伯市中小企業振興資金								120	401,968	73.6	0.2					
	臼杵市中小企業振興資金	1	3,000	100.0	3	11,000	100.0	-	54	146,250	84.7	0.1					
津久見市中小企業振興資金	1	8,000	100.0	1	8,000	100.0	-	5	16,388	64.5	-						
豊後高田市中小企業事業資金	1	10,000	142.9	7	45,000	144.2	0.2	38	141,408	141.6	0.1						
杵築市中小企業振興資金								1	6,813	489.4	-						
宇佐市中小企業振興資金								28	45,814	54.4	-						
豊後大野市中小企業振興資金				1	3,000		-	1	2,900	-	-						
小 計	76	461,900	53.9	236	1,511,470	50.2	6.0	4,230	25,687,994	97.5	12.2	8	42,880	114.0	5.8		
合 計	636	7,643,894	93.1	2,182	25,320,127	85.8	100.0	21,716	209,711,045	95.2	100.0	101	741,262	71.3	100.0		

(Q・W保証)(S・S保証)(Q1250保証)は普通保証・小口零細企業保証に含まれるため( )書きにしています。

# 業種別保証状況(平成23年7月)

(単位: 千円・%)

区 分	保 証 承 諾							保 証 債 務 残 高				代 位 弁 済 (元利)			
	7 月 中			7 月 末				7 月 末				7 月 末			
	件数	金 額	前年比	件数	金 額	前年比	構成比	件数	金 額	前年比	構成比	件数	金 額	前年比	構成比
製 造 業	77	913,250	97.9	277	3,534,543	79.2	14.0	3,172	37,123,473	95.5	17.7	6	31,366	94.1	4.3
食 料 品 工 業	12	147,300	73.4	54	705,500	78.0	2.8	515	6,584,748	96.7	3.1				
織 維 品 工 業				8	35,180	14.2	0.1	78	831,933	96.5	0.4				
木 材 木 製 品 工 業	9	58,000	100.0	22	270,200	71.1	1.1	284	2,912,264	95.7	1.4	1	14,625	-	2.0
家 具 建 具 工 業	6	45,000	197.4	15	80,000	34.3	0.3	169	1,209,390	96.9	0.6				
紙 工 業				2	40,000	296.3	0.2	38	613,101	92.4	0.3				
印 刷 製 本 業	6	50,000	141.2	12	163,000	41.0	0.6	232	2,907,137	94.2	1.4				
化 学 工 業								16	319,760	124.4	0.1				
石 油 石 炭 製 品 工 業								2	29,804	80.7	-				
ゴ ム ・ プ ラ ス テ ッ ク 工 業				5	149,913	*****	0.6	81	1,250,719	98.9	0.6				
ゴ ム 製 品 製 造 業															
皮 革 工 業				1	400	-	-	3	4,157	92.0	-				
窯 業	4	146,500	325.6	12	233,500	63.2	0.9	142	2,717,432	99.1	1.3				
機 械 工 業	3	67,000	45.3	14	282,500	83.5	1.1	199	3,481,276	99.2	1.7				
電 気 機 器 工 業	1	20,000	666.7	9	88,000	74.6	0.4	98	1,799,869	90.7	0.9				
車 両 工 業	1	5,000	166.7	11	205,100	*****	0.8	66	971,504	93.3	0.5	1	4,557	-	0.6
船 舶 工 業	1	5,000	33.3	10	90,500	201.1	0.4	112	1,252,744	103.7	0.6				
金 属 工 業	8	161,000	154.8	22	444,400	92.4	1.8	240	3,680,215	88.4	1.7	2	7,036	-	1.0
そ の 他 工 業	23	193,350	128.7	68	609,250	99.6	2.4	784	4,945,113	94.5	2.3	2	5,147	-	0.7
ソ フ ト ウ ェ ア 業	3	15,100	17.8	12	137,100	44.9	0.5	98	1,415,837	98.6	0.7				
情 報 処 理 サ ー ビ ス 業								15	196,471	70.7	0.1				
農 林 漁 業				3	18,100	45.8	0.1	52	274,134	88.7	0.1				
鉱 業				4	96,000	384.0	0.4	40	915,646	101.4	0.4				
建 設 業	196	2,440,166	80.7	649	7,629,808	88.5	30.1	5,373	50,170,379	94.8	23.9	37	350,906	70.7	47.3
卸 売 業	83	1,492,500	133.6	233	3,574,190	96.4	14.1	2,013	24,690,640	94.0	11.8	7	30,007	208.9	4.1
小 売 業	101	886,550	77.8	376	3,355,410	74.3	13.3	3,933	29,126,458	94.1	13.9	30	198,087	127.5	26.7
飲 食 業	30	157,150	77.1	120	821,660	75.3	3.2	1,378	7,963,300	94.3	3.8	13	92,936	443.3	12.5
運 送 倉 庫 業	21	442,500	157.9	73	1,319,270	105.4	5.2	777	11,589,582	95.3	5.5				
サ ー ビ ス 業	108	992,498	82.1	370	3,985,116	83.1	15.7	4,140	38,315,127	96.2	18.3	8	37,960	50.4	5.1
不 動 産 業	18	317,280	107.4	68	955,030	100.1	3.8	729	8,983,123	99.9	4.3				
そ の 他 の 産 業	2	2,000	45.5	9	31,000	53.1	0.1	109	559,183	91.8	0.3				
合 計	636	7,643,894	93.1	2,182	25,320,127	85.8	100.0	21,716	209,711,045	95.2	100.0	101	741,262	71.3	100.0

# 金融機関別保証状況(平成23年7月)

(単位:千円・%)

区分	保証承諾							保証債務残高				代位弁済(元利)			
	7月中			7月末				7月末				7月末			
	件数	金額	前年比	件数	金額	前年比	構成比	件数	金額	前年比	構成比	件数	金額	前年比	構成比
三井住友銀行				6	117,000	180.0	0.5	49	974,956	116.0	0.5				
みずほ銀行				1	16,000	800.0	0.1	11	183,044	71.8	0.1				
三菱東京UFJ銀行	1	10,000	-	1	10,000	-	-	24	492,217	100.0	0.2				
(都市銀行)	1	10,000	33.3	8	143,000	213.4	0.6	84	1,650,217	103.9	0.8				
大分銀行	222	3,207,630	84.4	777	10,383,578	79.0	41.0	8,131	95,668,175	92.2	45.6	25	149,697	25.7	20.2
伊予銀行	28	493,900	123.5	85	1,511,800	87.3	6.0	834	10,103,358	99.4	4.8	3	134,467	194.7	18.1
福岡銀行	16	278,000	448.4	23	418,000	157.3	1.7	170	1,976,760	112.7	0.9				
筑邦銀行	6	67,500	145.2	21	160,800	99.0	0.6	172	1,285,830	99.4	0.6				
親和銀行								2	53,257	95.9	-				
宮崎銀行								4	43,424	76.5	-				
肥後銀行	2	55,000	-	3	80,000	800.0	0.3	15	233,244	95.6	0.1				
山口銀行				6	170,000	149.8	0.7	62	1,124,347	121.7	0.5				
西日本シティ銀行	20	281,500	82.5	57	800,500	79.4	3.2	535	5,971,046	95.6	2.8				
(地方銀行)	294	4,383,530	93.3	972	13,524,678	82.2	53.4	9,925	116,459,440	93.5	55.5	28	284,165	42.9	38.3
中央三井信託銀行								3	2,713	54.3	-				
(信託銀行)								3	2,713	54.3	-				
豊和銀行	120	1,223,848	94.7	397	4,329,868	92.8	17.1	3,257	32,214,044	100.2	15.4	30	247,979	*****	33.5
宮崎太陽銀行	1	4,300	28.7	4	27,600	30.7	0.1	42	415,577	93.4	0.2				
愛媛銀行	3	12,100	34.6	15	110,600	109.5	0.4	75	643,572	107.0	0.3				
(第二地銀協加盟行)	124	1,240,248	92.4	416	4,468,068	92.0	17.6	3,374	33,273,192	100.2	15.9	30	247,979	*****	33.5
大分信用金庫	65	530,746	140.8	209	1,546,268	86.1	6.1	2,346	13,316,354	93.3	6.3	15	81,031	108.2	10.9
大分みらい信用金庫	60	631,350	78.3	264	2,729,863	91.8	10.8	3,000	23,775,189	94.7	11.3	11	59,953	31.6	8.1
日田信用金庫	12	55,000	43.8	29	146,700	54.4	0.6	461	2,124,943	95.0	1.0				
福岡ひびき信用金庫								1	2,384	85.4	-				
信金中央金庫															
(信用金庫)	137	1,217,096	93.0	502	4,422,831	87.7	17.5	5,808	39,218,870	94.2	18.7	26	140,983	49.6	19.0
大分県信用組合	78	773,020	93.3	280	2,713,550	87.9	10.7	2,465	18,545,362	99.4	8.8	17	68,136	101.1	9.2
九州幸銀信用組合								6	7,900	74.5	-				
朝銀西信用組合								1	3,003	79.0	-				
(信用組合)	78	773,020	93.3	280	2,713,550	87.9	10.7	2,472	18,556,264	99.3	8.8	17	68,136	99.1	9.2
大分県信用農業協同組合連合会								1	3,407	60.6	-				
(農業協同組合)								1	3,407	60.6	-				
商工組合中央金庫	2	20,000	-	4	48,000	480.0	0.2	49	546,941	82.1	0.3				
(政府系)	2	20,000	-	4	48,000	480.0	0.2	49	546,941	81.8	0.3				
九州労働金庫															
(労働金庫)															
整理回収機構															
(その他計)															
合計	636	7,643,894	93.1	2,182	25,320,127	85.8	100.0	21,716	209,711,045	95.2	100.0	101	741,262	71.3	100.0

代理貸は代理金融機関に含まれていません。

# 金融機関店舗別ランキング (平成23年7月末現在)

## 保証債務残高

【都銀・地銀・第二地銀 上位25店舗】

【信金・信組 上位25店舗】

(単位：百万円・%)

(単位：百万円・%)

順位	金融機関	件数	金額	前年比	順位	金融機関	件数	金額	前年比
1	大分銀行 本店	346	7,916	96.2	1	みらい信金 石垣	213	1,929	91.0
2	大分銀行 別府	474	6,350	94.2	2	みらい信金 本店	140	1,653	93.0
3	大分銀行 中津	321	5,113	90.7	3	みらい信金 高城	166	1,623	90.2
4	大分銀行 臼杵	281	4,397	90.7	4	みらい信金 大分	181	1,477	95.7
5	大分銀行 鶴崎	263	4,165	99.2	5	大分県信組 本店	125	1,472	93.4
6	豊和銀行 本店	244	4,116	94.2	6	大分県信組 高田	134	1,377	95.6
7	大分銀行 日田	437	3,847	89.3	7	大分信金 本店	125	1,261	85.5
8	伊予銀行 大分	238	3,526	101.1	8	大分県信組 中津	127	1,250	93.6
9	大分銀行 佐伯	281	3,307	91.7	9	みらい信金 鶴崎森町	150	1,219	104.2
10	大分銀行 日岡	280	3,252	104.5	10	みらい信金 南大分	123	1,197	106.6
11	大分銀行 中島	215	2,866	92.5	11	みらい信金 東大分	130	1,168	91.5
12	大分銀行 西新町	293	2,851	86.3	12	大分信金 府内町	156	1,165	91.6
13	大分銀行 佐伯駅前	157	2,605	89.0	13	みらい信金 府内中央	137	1,114	99.0
14	大分銀行 古国府	250	2,550	100.3	14	みらい信金 鶴居	153	1,066	105.1
15	西日本シティ大分	158	2,246	91.9	15	大分県信組 玖珠	158	1,017	107.2
16	大分銀行 杵築	167	2,165	95.6	16	大分県信組 佐伯	115	927	109.5
17	豊和銀行 日田	221	2,135	105.0	17	大分県信組 日田	152	906	104.7
18	大分銀行 南	167	2,104	98.1	18	大分信金 臼杵	121	892	104.3
19	大分銀行 竹田	140	2,003	83.9	19	みらい信金 湯布院	103	802	99.9
20	伊予銀行 佐伯	186	1,982	90.0	20	大分信金 高城	138	779	106.9
21	大分銀行 鉄輪	167	1,949	92.1	21	みらい信金 滝尾	110	751	89.4
22	大分銀行 宇佐	161	1,919	86.4	22	大分信金 萩原	76	734	103.6
23	大分銀行 津留	188	1,918	104.2	23	みらい信金 津留	67	727	101.6
24	大分銀行 高田	148	1,910	90.6	24	大分県信組 南大分	79	706	93.3
25	大分銀行 戸次	158	1,797	90.1	25	みらい信金 亀川	83	698	95.1

## 保証利用企業者数

【上位30店舗】

順位	金融機関	企業者数	順位	金融機関	企業者数	順位	金融機関	企業者数
1	大分銀行 日田	315	11	伊予銀行 大分	165	21	大分銀行 三重	130
2	大分銀行 別府	306	12	大分銀行 鶴崎	162	22	大分銀行 宇佐	123
3	大分銀行 中津	222	13	大分県信組 玖珠	151	23	大分銀行 鉄輪	122
4	大分銀行 佐伯	209	14	大分銀行 豆田	147	24	みらい信金 高城	120
5	大分銀行 西新町	207	15	大分銀行 津留	144	25	みらい信金 鶴居	118
6	大分銀行 本店	203	16	みらい信金 大分	139	26	大分銀行 戸次	115
7	大分銀行 日岡	190	17	豊和銀行 日田	138	27	西日本シティ大分	114
8	大分銀行 臼杵	184	18	みらい信金 石垣	137	27	筑邦銀行 日田	114
8	豊和銀行 本店	184	19	伊予銀行 佐伯	135	29	みらい信金 鶴崎森町	113
10	大分銀行 古国府	176	20	大分銀行 中島	134	30	大分銀行 南	112
						30	大分信金 府内町	112



部署名		TEL & FAX番号		業務内容	
<b>危機管理担当</b> <small>(大分県中小企業会館3階)</small>		TEL	097-532-8327	危機管理計画の策定に関する業務、リスク管理・クライシス管理に関する業務、震災・新型インフルエンザのBCPの策定に関する業務、内部監査業務、外部評価委員会の窓口業務、コンプライアンスに関する業務、個人情報保護及び機密保持関連、各種特命業務	
		FAX	097-538-0872		
<b>総務部</b> <small>(大分県中小企業会館3階)</small>	総務課	TEL	097-532-8336	経理、庶務、文書、人事、労務、予算、決算、基本財産の事項、申請・届出・登記諸契約、各種会議運営	
		FAX	097-538-0862		
	企画情報課	TEL	097-532-8327	事業計画、業務企画、研修、広報、保証制度の新設・改廃届出等、保証料の管理、責任共有残高照合、システム運用管理・電算情報処理	
		FAX	097-538-0872		
<b>保証部</b> <small>(大分県中小企業会館2階)</small>	保証一課	TEL	097-532-8246	信用調査・審査、保証申込等金融相談、経営指導、保証推進担保物件の調査と評価、金融機関との連絡調整等	大分市、由布市、豊後大野市、竹田市
		FAX	097-538-0871		
	保証二課	TEL	097-532-8247	保証後の保証債務の管理、返済条件緩和等の条件変更	上記以外の地区
		FAX	097-538-0865		
	保証事務課	TEL	097-532-8265	保証・条件変更の申込受付、信用保証書・条件変更保証書発行、担保物件の保全管理、信用保険、団信等	
		FAX	097-538-0871		
	経営支援課	TEL	097-532-8295	経営相談・経営支援相談、経営情報等の提供、創業等の相談、大口先の管理、再生支援等管理部との連携業務	
		FAX	097-538-0865		
<b>管理部</b> <small>(大分県信用保証協会別館2階)</small>	管理・再生支援課	TEL	097-532-8296	延滞保証債務の管理、再生支援相談 求償権の管理・回収	
		FAX	097-538-0896		
	管理事務課	TEL	097-532-8297	代位弁済の受付、審査、実行、法的措置関係、損失補償関係、保険金関係、延滞保証債務の管理事務、求償権の管理・回収事務	
		FAX	097-538-0896		



信頼、提案、飛躍、夢またひとつ新時代へ

**大分県信用保証協会**

〒870-0026 大分市金池町3丁目1番64号  
 大分県中小企業会館内  
 ホームページ <http://www.oita-cgc.or.jp>